PURE

#
PURE
NATURAL
ARCHITECTURAL
DYNAMIC
ESSENTIAL
EMOTIONAL

FAP
CERAMICHE
Naturalmente casa.

Fap ceramiche, all rights reserved. Reproduction of this image is prohibited - Fap ceramiche, all rights reserved. Reproduction of this image is prohibited

FAP CERAMICHE
Naturalmente casa.

DESERT

SUPERFICI ESSENZIALI, FEELING E NATURALITÀ.

Essential surfaces, natural feeling. / Surfaces essentielles, émotions et naturel. / Schlichte Oberflächen, Feeling und Natürlichkeit. / Superficies esenciales, feeling y naturalidad. / Минималистские поверхности, настроение и естественность.

Fap ceramiche, all rights reserved. Reproduction of this image is prohibited - Fap ceramiche, all rights reserved. Reproduction of this image is prohibited

RIGORE ARCHITETTONICO, STILE E PERSONALITÀ.

LE SUPERFICI ESSENZIALI ACQUISTANO NUOVI VALORI: PROFONDITÀ, NATURALITÀ, ELEGANZA.

FAP CERAMICHE
Naturalmente casa.

CTURAL
STYLE AND
LITY.
surfaces take
lues: depth,
s, elegance.

RIGUEUR ARCHITECTONIQUE, STYLE ET PERSONNALITÉ.
Les surfaces au caractère essentiel se dotent de nouvelles valeurs: profondeur, naturel, élégance.

ARCHITEKTONISCHE RIGOROSITÄT, STIL UND PERSÖNLICHKEIT.
Die schlichten Oberflächen erhalten neue Werte: Tiefe, Natürlichkeit, Eleganz.

RIGOR ARQUITECTÓNICO, ESTILO Y PERSONALIDAD.
Las superficies esenciales adquieren un nuevo valor: profundidad, naturalidad y elegancia.

АРХИТЕКТУРНАЯ СТРОГОСТЬ, СТИЛЬ И ИНДИВИДУАЛЬНОСТЬ.
Новые достоинства минималистских поверхностей: глубина, естественность, элегантность.

Fap ceramiche, all rights reserved. Reproduction of this image is prohibited - Fap ceramiche, all rights reserved. Reproduction of this image is prohibited

UNA GAMMA PER PROGETTARE.

DESERT È UN KIT COMPLETO E VERSATILE DI SUPERFICI, PER EDIFICI PUBBLICI E PRIVATI.

A RANGE FOR DESIGNING. Desert is a complete, versatile kit of surfaces, for public and private buildings.

UNE GAMME POUR FAIRE DES PROJETS. Desert est un kit complet et éclectique de surfaces destinées à revêtir les espaces publics et privés.

EINE VIELFALT ZUM ENTWERFEN. Desert bietet ein komplettes und vielseitiges Sortiment an Boden- und Wandfliesen für öffentliche Gebäude und Wohnbereiche.

UNA GAMA PARA DAR VIDA AL PROYECTO. Desert es un kit completo y versátil de superficies, para edificios públicos y privados.

ГАММА ДЛЯ СОЗДАНИЯ НОВЫХ ПРОЕКТОВ. Desert - это полностью укомплектованная универсальная коллекция плитки для общественных и жилых зданий.



WALL
UN VERO RIVESTIMENTO IN PASTA BIANCA RETTIFICATA.

Rectified whitebody wall covering.
Un véritable revêtement en pâte blanche rectifiée.
Eine echte rektifizierte weißscherbige Wandfliese.
Un auténtico revestimiento de pasta blanca rectificada.
Настоящая настенная ректифицированная плитка из белой массы.

PASTA BIANCA
30,5x56 RT

FLOOR IN
PAVIMENTI PER INTERNI IN GRES PORCELLANATO MATT.

Indoor flooring in Matt porcelain stoneware.
Sols pour intérieur en grès cérame mat.
Böden aus Feinsteinzeug „matt“ für Innenräume.
Pavimento para interiores de gres porcelánico Mate.
Матовая напольная плитка из керамогранита для интерьеров.

GRES PORCELLANATO R9
60x60 RT - 30x60 RT
45x90 RT - 22,5x90 RT

FLOOR OUT
PAVIMENTO PER ESTERNI IN GRES PORCELLANATO.

Outdoor flooring in porcelain stoneware.
Sol pour extérieur en grès cérame.
Böden aus Feinsteinzeug für Außenbereiche.
Pavimento para exteriores de gres porcelánico.
Напольная тротуарная плитка из керамогранита.

GRES PORCELLANATO
R11 C(A+B+C)
30x60 RT

FAP CERAMICHE
Naturalmente casa.

Fap ceramiche, all rights reserved. Reproduction of this image is prohibited - Fap ceramiche, all rights reserved. Reproduction of this image is prohibited

MATERIA DI VALORE.

UN DELICATO DISEGNO DI VENATURE E SFUMATURE DI COLORE, TUTTA L'ESPERIENZA E IL DESIGN FAP NEL PERFEZIONARE OGNI DETTAGLIO.

VALUABLE MATERIAL. A delicate pattern of grains and colour shades, Fap uses all its experience and design to make every detail perfect.

UNE MATIÈRE DE VALEUR. De fines veinures et de douces nuances de couleur au service du savoir-faire et du style Fap qui aime soigner jusqu'aux plus petits détails.

EIN WERTVOLLES MATERIAL. Ein zartes Muster mit Maserungen und Farbnuancen, die gesamte Erfahrung und das Design von Fap für perfekte Details.

MATERIA DE VALOR. Un diseño delicado de veteados y matices de color. Toda la experiencia y el diseño Fap en la perfección de cada detalle.

ДРАГОЦЕННЫЙ МАТЕРИАЛ. Изысканные линии прожилок и цветовые оттенки – совершенство мастерства и дизайна Fap отражается в каждой детали.



MORBIDE VENATURE.
UN SOFISTICATO MIX DI DIVERSE PIETRE NATURALI.

SOFT GRAINS. A sophisticated blend of different natural stones.

DE DOUCES VEINURES. Un mélange sophistiqué de pierres naturelles.

ZARTE MASERUNGEN. Eine raffinierte Mischung aus verschiedenen Natursteinen.

SUAVES VETEADOS. Una combinación sofisticada de distintas piedras naturales.

НЕЖНЫЕ ПРОЖИЛКИ. Утонченный микс из различных натуральных камней.

DELICATE SFUMATURE.
MOVIMENTO NATURALE, COERENZA CROMATICA.

DELICATE COLOURS. Natural movement, colour consistency.

DE DÉLICATES NUANCES. Variation naturelle, harmonie des couleurs.

SANFTE FARBNUANCEN. Natürliche Bewegungen, chromatische Kohärenz.

MATICES DELICADOS. Movimiento natural, coherencia cromática.

ИЗЫСКАННЫЕ ОТТЕНКИ. Естественное движение, цветовые переходы.

FAP CERAMICHE
Naturalmente casa.

DEEP

Fap ceramiche, all rights reserved. Reproduction of this image is prohibited - Fap ceramiche, all rights reserved. Reproduction of this image is prohibited

LOFT VINTAGE STYLE

FAP CERAMICHE
Naturalmente casa.

Floor
Desert Deep

Fap ceramiche, all rights reserved. Reproduction of this image is prohibited - Fap ceramiche, all rights reserved. Reproduction of this image is prohibited

FAP CERAMICHE
Naturalmente casa.

SOFT SURFACE.
LA SUPERFICIE È SATINATA, MORBIDA AL TATTO E FACILE DA PULIRE.

Satin-finish surfaces, soft to the touch and easy to clean.

La surface est satinée, douce au toucher et caractérisée par une excellente nettoyabilité.

Die Oberfläche ist satiniert, sanft im Gefühl und leicht zu reinigen.

La superficie es satinada, suave al tacto y fácil de limpiar.

Сатинированная поверхность: нежная на ощупь и легкая в уходе.

Fap ceramiche, all rights reserved. Reproduction of this image is prohibited - Fap ceramiche, all rights reserved. Reproduction of this image is prohibited

4 TINTE NEUTRE E RAFFINATE.

VALORIZZANO GLI SPAZI ARCHITETTONICI E SI INTONANO A QUALSIASI MOOD STILISTICO.

DEEP

BEIGE

WARM

WHITE

4 refined neutral shades enhance architectural spaces and blend with any stylistic mood.

4 teintes neutres et raffinées rehaussent les espaces et s'accordent à toutes les atmosphères stylistiques.

4 raffinierte und neutrale Farben verleihen architektonischen Räumen Geltung und passen zu (no fast) jedem Einrichtungsstil.

4 colores neutros y refinados valorizan los espacios arquitectónicos y se combinan con cualquier estilo.

4 естественных и утонченных цвета украшают архитектурные пространства и сочетаются с любым стилистическим решением.



Wall
Desert Deep
Desert Code
Floor
Desert Deep

Project on page 52

Fap ceramiche, all rights reserved. Reproduction of this image is prohibited - Fap ceramiche, all rights reserved. Reproduction of this image is prohibited

DESERT CODE 30,5x112 RT

ELEMENTO COMPONIBILE CHE ESPRIME RIGORE E PERSONALITÀ, POSATO COME FASCIA O QUINTA.

Modular element that expresses rigour and personality, installed horizontally or vertically.

Élément modulaire exprimant rigueur et personnalité, posé comme frise ou sur tout un mur.

Ein kombinierbares Element, welches Persönlichkeit und Rigorosität ausdrückt, es kann als Banddekor oder Hintergrund verwendet werden.

Elemento modular que expresa rigor y personalidad, colocado como cenefa o como fondo.

Компонуемый элемент, отражающий строгость и индивидуальность стиля. Используется как бордюр или как фоновая плитка.

FAP CERAMICHE
Naturalmente casa.

Fap ceramiche, all rights reserved. Reproduction of this image is prohibited
Fap ceramiche, all rights reserved. Reproduction of this image is prohibited

PERSONALITÀ MULTISTILE.

PER COLORI E ASPETTO, DESERT È UNA MATERIA CHE SI ABBINA FACILMENTE CON QUALSIASI STILE, AGGIUNGENDO VALORE E PERSONALITÀ.

MULTIFACETED PERSONALITY. The colours and appearance of Desert make it easy to match any style, adding value and personality.

PERSONNALITÉ MULTI STYLE. Par ses couleurs et son aspect, Desert s'adapte harmonieusement à tous les styles dont elle renforce la valeur et la personnalité.

PERSÖNLICHKEIT MIT STILVIELFALT. Die Farben und das Aussehen machen Desert zu einer Fliese, die sich einfach mit jedem Stil kombinieren lässt, hinzu verleiht Desert (no überall) Geltung und Charakter.

PERSONALIDAD MULTIESTILO. Para colores y aspecto, Desert es una materia que se combina fácilmente con cualquier estilo, añadiendo valor y personalidad.

ИНДИВИДУАЛЬНОСТЬ В РАЗНЫХ СТИЛЯХ. Благодаря своим краскам и дизайну коллекция плитки Desert легко сочетается с любым стилем, придавая ему особую значимость и индивидуальность.

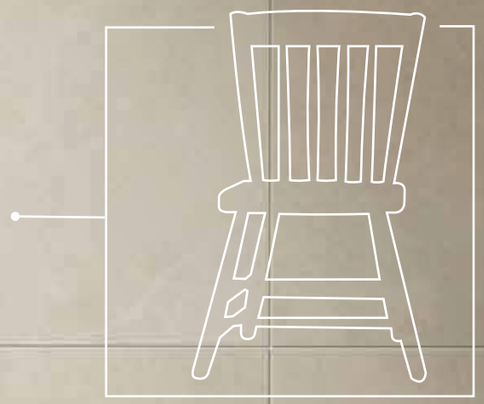

NATURAL

ELEGANT



DESIGN

FAP CERAMICHE
Naturalmente casa.

WARM

Fap ceramiche, all rights reserved. Reproduction of this image is prohibited - Fap ceramiche, all rights reserved. Reproduction of this image is prohibited

BOUTIQUE DESIGN ELEGANCE

FAP CERAMICHE
Naturalmente casa.

Wall
Desert Warm
Desert Groove Warm
Floor
Desert Warm

Fap ceramiche, all rights reserved. Reproduction of this image is prohibited - Fap ceramiche, all rights reserved. Reproduction of this image is prohibited

LOOK AVVOLGENTE PER AMBIENTI PUBBLICI.

DESERT È UN COORDINATO CON PAVIMENTI IN GRES PORCELLANATO E RIVESTIMENTI IN PASTA BIANCA, PER AVVOLGERE ANCHE GLI SPAZI PUBBLICI.

AN EMBRACING LOOK FOR PUBLIC SPACES. Desert is a set of porcelain stoneware floors and white body walls able to dress even public spaces.

UN LOOK SÉDUISANT POUR ESPACES PUBLICS. Desert est un élément qui s'assortit avec naturel aux sols en grès cérame et aux revêtements muraux en pâte blanche pour envelopper de son charme même les espaces publics.

EIN BEEINDRUCKENDER LOOK FÜR ÖFFENTLICHE STRUKTUREN. Desert ist eine kombinierte Serie bestehend aus Bodenfliesen aus Feinsteinzeug und weißscherbigen Wandfliesen die sich hervorragend auch für öffentliche Räumlichkeiten eignen.

LOOK ENVOLVENTE PARA LUGARES PÚBLICOS. Desert es una línea coordinada con suelos de gres porcelánico y revestimientos en pasta blanca, para revestir también los lugares públicos.

УЮТНАЯ АТМОСФЕРА В ОБЩЕСТВЕННЫХ ПОМЕЩЕНИЯХ. Комфорт в общественных пространствах создается благодаря координированной напольной плитке из керамогранита и настенным покрытиям из белой массы коллекции Desert.

Fap ceramiche, all rights reserved. Reproduction of this image is prohibited - Fap ceramiche, all rights reserved. Reproduction of this image is prohibited

CALDO, ACCOGLIENTE, ESSENZIALE.

IL MORBIDO DINAMISMO DELLE VENATURE, IN DELICATE NUANCES CROMATICHE, CREA UN'ESTETICA NATURALE CHE SI INTONA CON DISCREZIONE ED ESSENZIALITÀ AGLI ARREDI E AI PRODOTTI ESPOSTI.

WARM, WELCOMING, ESSENTIAL. The soft dynamism of the grains with their delicate colour shades, creates a natural appearance that discreetly blends and enhances the essential nature of the furniture and displayed products.

CHALEUREUX, ACCUEILLANT, ESSENTIEL. Le doux mouvement de ses veinures exprimées dans d'harmonieuses nuances de couleur crée une esthétique naturelle qui s'accorde avec discrétion et naturel à l'ameublement et aux éléments déjà posés.

WARM, FREUNDLICH, SCHLICHT. Die sanfte Dynamik der Maserungen und die zarten Farbnuancen schaffen eine natürliche Ästhetik, die sich dezent und schlicht zur Einrichtung und den ausgestellten Produkten anpasst.

CÁLIDO, ACOGEDOR, ESENCIAL. El suave dinamismo de los veteados - con delicados matices cromáticos - crea una estética natural que combina con discreción y esencialidad con las decoraciones y los productos expuestos.

ТЕПЛЫЙ, ГОСТЕПРИИМНЫЙ, ЛАКОНИЧНЫЙ. Плавные движения прожилок нежных тональностей создают естественную и скромную красоту, сочетающуюся с мебелью и выставленными изделиями.

FAP CERAMICHE
Naturalmente casa.

Fap ceramiche, all rights reserved. Reproduction of this image is prohibited - Fap ceramiche, all rights reserved. Reproduction of this image is prohibited

DESERT GROOVE 30,5x56 RT

GROOVE VESTE INTERE PARETI CON UN DESIGN LINEARE E MATERICO, SENZA APPESANTIRE IL BUDGET.

Groove can dress a whole wall with a linear, textured pattern, without weighing down the budget.

Groove revêt des murs entiers de son motif linéaire et matiériste, sans pour autant alourdir votre budget.

Groove verkleidet ganze Wände mit einem linearen und materischem Design, ohne dabei das Budget zu belasten.

Groove viste paredes enteras con un diseño lineal y matérico, sin engordar el presupuesto.

Без лишних финансовых затрат плитка Groove заполняет всю стену линейным фактурным рисунком.

FAP CERAMICHE
Naturalmente casa.

Wall
Desert Warm
Desert Groove Warm
Desert Warm Mosaico
Desert Wall Silver

Floor
Desert Warm

Project on page 53

Fap ceramiche, all rights reserved. Reproduction of this image is prohibited - Fap ceramiche, all rights reserved. Reproduction of this image is prohibited

MOSAICI

DESERT WARM MOSAICO 30.5x30.5

IL MOSAICO COMBINA TESSERE A RILIEVO, DI DIVERSA LUCENTEZZA, TRASFORMANDO OGNI PARETE IN UN PUNTO D'ATTRAZIONE.

The mosaic combines textured tesserae with different finishes, turning any wall into an attractive focal point.

La mosaïque réunit des tesselles en relief à brillance modulée, de sorte que chaque mur captive le regard.

Das Mosaik mit seinen reliefartigen Musterungen und unterschiedlichen Glanztönen zieht alle Blicke auf sich.

El mosaico combina teselas en relieve, con distintos niveles de brillo, transformando cada pared en un punto de atracción.

В этой мозаике сочетаются по-разному переливающиеся выпуклые элементы, превращая каждую стену в объект любования.

FAP CERAMICHE
Naturalmente casa.

Fap ceramiche, all rights reserved. Reproduction of this image is prohibited - Fap ceramiche, all rights reserved. Reproduction of this image is prohibited

COORDINATI SENZA COMPROMESSI.

PAVIMENTI IN GRES PORCELLANATO E PREGIATI RIVESTIMENTI IN PASTA BIANCA:
LA SOLUZIONE IDEALE PER RIVESTIRE TUTTE LE SUPERFICI.

COORDINATES WITHOUT ANY COMPROMISE. Porcelain stoneware floors and precious white body wall tiling: the ideal solution for dressing any surface. / COORDINATION SANS COMPROMIS. Des sols en grès cérame et de précieux revêtements muraux en pâte blanche: la solution idéale pour revêtir toutes les surfaces. / ZUSAMMENPASSENDE TEILE OHNE KOMPROMISSE. Bodenfliesen aus Feinsteinzeug und wertvolle weißscherbige Wandfliesen: die ideale Lösung für alle Oberflächen. /COORDINADOS SIN COMPROMISOS. Pavimentos de gres porcelánico y preciados revestimientos de pasta blanca: la solución ideal para revestir todas las superficies. / БЕСКОМПРОМИССНАЯ КООРДИНИРОВАННАЯ ПЛИТКА. Напольная плитка из керамогранита и роскошные настенные покрытия из белой массы - идеальное решение для отделки всех поверхностей.

FAP CERAMICHE
Naturalmente casa.

Fap ceramiche, all rights reserved. Reproduction of this image is prohibited - Fap ceramiche, all rights reserved. Reproduction of this image is prohibited

WALL

IL VALORE DI UN AUTENTICO RIVESTIMENTO FAP.

The value of an authentic Fap wall covering.

La valeur d'un revêtement Fap authentique.

Der Wert einer authentischen Fap Wandfliese.

El valor de un auténtico revestimiento Fap.

Качество подлинной настенной плитки Fap.

FLOOR

PAVIMENTI DI ALTISSIMA QUALITÀ PER IL BAGNO E PER TUTTA LA CASA.

High quality flooring for the bathroom and for all the other spaces of the house.

Des sols de qualité très haut de gamme non seulement pour la salle de bains mais aussi pour toute la maison.

Bodenfliesen von höchster Qualität für das Badezimmer und die ganze Wohnung.

Suelos de alta calidad para el baño y para todo el hogar.

Напольная плитка высшего качества для ванной комнаты и всего дома.

FAP CERAMICHE
Naturalmente casa.

Wall
Desert Beige
Desert Groove Beige
Floor
Desert Beige

Project on page 54

Fap ceramiche, all rights reserved. Reproduction of this image is prohibited - Fap ceramiche, all rights reserved. Reproduction of this image is prohibited

FAP CERAMICHE
Naturalmente casa.

ARMONIA NATURALE.

Le tinte neutre e delicate creano un'atmosfera di calda armonia, abbinandosi ai materiali naturali e alle superfici high tech.

NATURAL HARMONY.
The delicate neutral shades create a warm and harmonious atmosphere, combined with natural materials and high tech surfaces.

HARMONIE NATURELLE.
Associé à des matières naturelles et à des surfaces high-tech, ses tons neutres et délicats créent une atmosphère chaleureuse ou l'harmonie domine.

NATÜRLICHE HARMONIE.
Neutrale und zarte Farben schaffen eine harmonische und warme Atmosphäre, die zu natürlichen Materialien ebenso passt wie zu Hightech-Oberflächen.

ARMONÍA NATURAL.
Los colores neutros y delicados crean una atmósfera de cálida armonía, combinándose con los materiales naturales y las superficies high-tech.

ПРИРОДНАЯ ГАРМОНИЯ.
Нейтральные и изысканные краски создают атмосферу завораживающей гармонии, сочетаясь с натуральными материалами и поверхностями хай-тек.

Fap ceramiche, all rights reserved. Reproduction of this image is prohibited - Fap ceramiche, all rights reserved. Reproduction of this image is prohibited

FLOOR/OUT

DESERT BEIGE OUT 30x60 RT

R11 (A+B+C)

SUPERFICIE PER ESTERNI: RESISTE AL GELO, ALLA LUCE, ALL'USURA.

Outdoor flooring: resistant to frost, light and wear.

Des surfaces pour l'extérieur qui résistent au gel et à l'usure et à une exposition prolongée à la lumière.

Oberflächen für den Außenbereich: frostbeständig, lichtbeständig und verschleißfest.

Superficie para exteriores: resiste al hielo, a la luz y al desgaste.

Тротуарная плитка: морозоустойчивая, не подвержена воздействию света, износоустойчивая.

FAP CERAMICHE
Naturalmente casa.

Floor
Desert Beige Out

Fap ceramiche, all rights reserved. Reproduction of this image is prohibited

- Fap ceramiche, all rights reserved. Reproduction of this image is prohibited

Desert Beige
60x60 / 24"x24" RT

Desert Elemento L OUT
15x60 / 6"x24" RT



Desert Beige OUT
30x60 / 12"x24" RT

FINITURE SPECIFICHE PER ESTERNI E INTERNI.

LA SPECIALE SUPERFICIE PER ESTERNI PRESENTA UN DESIGN ORIGINALE E ANTISCIVOLO CHE RESISTE AL GELO, ALLA LUCE, ALL'USURA.

SPECIFIC FINISHES FOR INDOORS AND OUTDOORS. The special outdoor surfaces have an original non-slip design that is resistant to and wear. / FINITIONS SPÉCIFIQUES POUR EXTÉRIEUR ET INTÉRIEUR. La surface «spécial extérieur» présente un motif original et ant qui résiste au gel, à l'usure et à une exposition prolongée à la lumière. / SPEZIFISCHE OBERFLÄCHEN FÜR AUSSEN- UND INNENB Die speziellen Oberflächen für den Außenbereich zeigen ein originelles Design, die frostbeständig, rutschfest, lichtbeständig und verschlei / ACABADOS ESPECÍFICOS PARA EXTERIORES E INTERIORES. La superficie especial para exteriores presenta un diseño original y anti que resiste al hielo, a la luz y al desgaste. / СПЕЦИАЛЬНАЯ ОТДЕЛКА ДЛЯ ТРОТУАРОВ И ИНТЕРЬЕРА. Специальная тротуарна оригинального дизайна с противоскользящим эффектом, морозоустойчивая, не подвержена воздействию света, износоустойчи

FAP CERAMICHE
Naturalmente casa.

Fap ceramiche, all rights reserved. Reproduction of this image is prohibited
Fap ceramiche, all rights reserved. Reproduction of this image is prohibited

UN KIT COMPLETO.

FORMATI, FINITURE, COLORI E ACCESSORI PER RIVESTIRE OGNI AMBIENTE DELLA CASA E DI SPAZI PUBBLICI. LA SUPERFICIE GIUSTA PER OGNI ESIGENZA.

A COMPLETE KIT. Sizes, finishes, colours and accessories for tiling any room in the house and any public space. The right surface for every situation.

UN KIT COMPLET. Formats, finitions, couleurs et accessoires pour revêtir tous les espaces privés et publics. À chaque exigence, la surface qu'il lui faut.

EIN KOMPLETTES SET. Formate, oberflächen, farben und zubehör um jeden raum in der wohnung zu gestalten und für öffentliche bereiche. Die richtige oberfläche für jeden bedarf.

UN KIT COMPLETO. Formatos, terminaciones, colores y accesorios para revestir cada habitación del hogar y los espacios públicos.La superficie justa para cada necesidad.

ПОЛНОСТЬЮ УКОМПЛЕКТОВАННАЯ КОЛЛЕКЦИЯ. Форматы, отделки, цвета и аксессуары для покрытия любых пространств домашнего интерьера и общественных помещений. Идеальная плитка, отвечающая любым требованиям.

WALL

30,5x56

FLOOR IN MATT RT

60x60

30x60

22,5x90

45x90

FLOOR OUT RT

30x60

FAP CERAMICHE
Naturalmente casa.

WHITE

Fap ceramiche, all rights reserved. Reproduction of this image is prohibited - Fap ceramiche, all rights reserved. Reproduction of this image is prohibited

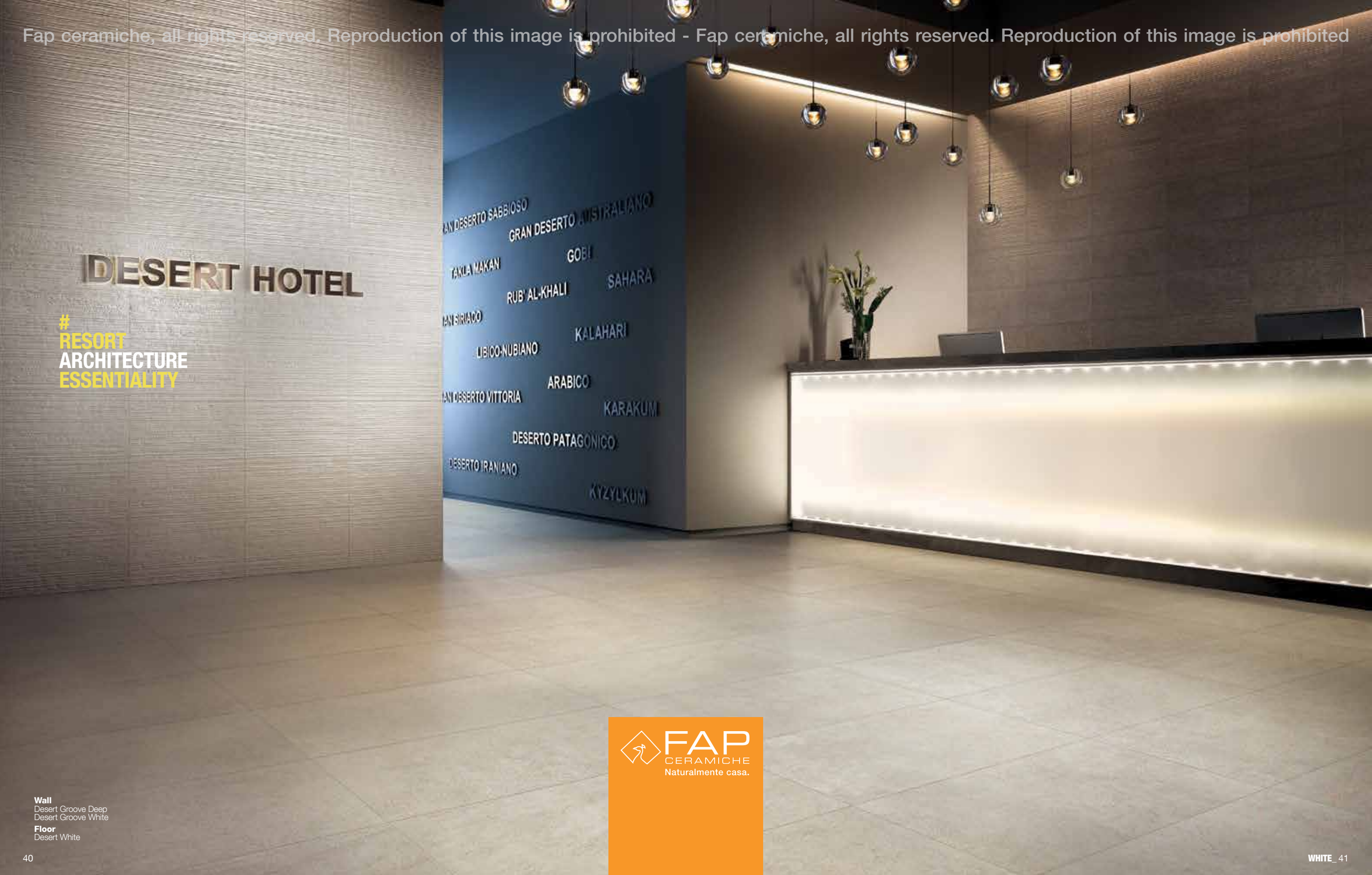

Wall
Desert Groove Deep
Desert Groove White

Floor
Desert White

Fap ceramiche, all rights reserved. Reproduction of this image is prohibited

Fap ceramiche, all rights reserved. Reproduction of this image is prohibited

SPAZI D'ARCHITETTURA.

SUPERFICI VERSATILI, CHE POSSONO INTERPRETARE LE LINEE RIGOROSE E MINIMALI DI SPAZI ARCHITETTONICI DOVE MATERIALI E DETTAGLI SONO LA MISURA DEL VALORE E DELLA QUALITÀ.

ARCHITECTURAL SPACES. Versatile surfaces that can express the rigorous, minimal lines of architectural interiors where materials and details are the measurement of value and quality.

ESPACES D'ARCHITECTURE. Des surfaces éclectiques sachant interpréter les lignes ascétiques et minimalistes des espaces architectoniques dont les matières et les détails rehaussent la valeur et la qualité.

ARCHITEKTONISCHE RÄUMLICHKEITEN. Vielseitige Oberflächen, die die strengen und minimalistischen Linien der architektonischen Räume interpretieren und Materialien sowie Details das Maß für Wert und Qualität sind.

ESPACIOS DE ARQUITECTURA. Superficies versátiles que pueden reproducir las líneas severas y minimalistas de espacios arquitectónicos, en los cuales los materiales y detalles son la medida del valor y de la calidad.

АРХИТЕКТУРНЫЕ ПРОСТРАНСТВА. Универсальная плитка, способная передать четкость и минимализм линий архитектурных пространств. Материалы и детали - критерии ценности и качества.

FAP CERAMICHE
Naturalmente casa.

Fap ceramiche, all rights reserved. Reproduction of this image is prohibited - Fap ceramiche, all rights reserved. Reproduction of this image is prohibited

Wall
Desert White
Desert Memory White
Desert Check White Mosaico

Floor
Desert White

Project on page 55

Fap ceramiche, all rights reserved. Reproduction of this image is prohibited - Fap ceramiche, all rights reserved. Reproduction of this image is prohibited - Fap ceramiche, all rights reserved. Reproduction of this image is prohibited

FAP CERAMICHE
Naturalmente casa.

TOTAL WHITE.

OCCORRE TUTTA L'ESPERIENZA FAP PER DARE PERSONALITÀ E CARATTERE AD UN AMBIENTE TOTAL WHITE. MOSAICI E DECORI A RILIEVO PERSONALIZZANO LA POSA IN MODO ORIGINALE MANTENENDO UNA RIGOROSA UNIFORMITÀ CROMATICA.

Desert White 30,5x56 RT

+

Desert Wall White inserto 30,5x56 RT

It's required all the Fap experience to add personality and character to a total white setting. Mosaics and textured decorations customise laying patterns in an original manner, maintaining the rigorous uniformity of colour.

Seul le savoir-faire Fap parvient à donner assez de personnalité et de caractère à un espace total white. Les mosaïques et les décors en relief personnalisent la pose avec originalité, tout en préservant une rigoureuse uniformité chromatique

Die gesamte Erfahrung von Fap, um ein ganz in weiß gehaltenes Ambiente Persönlichkeit und Charakter zu verleihen. Mosaike und Reliefdekore gestalten die Verlegung ganz persönlich unter Beibehaltung einer strengen Farbharmonie.

Se necesita toda la experiencia de Fap para dar personalidad y carácter a un espacio total white.Mosaicos y decoraciones en relieve personalizan la colocación de forma original, manteniendo una severa uniformidad cromática.

Благодаря многолетнему опыту Fap пространство total white приобретает индивидуальный характер. Мозаика и рельефные декоры делают облицовку уникальной, в точности сохраняя цветовое единство.

Fap ceramiche, all rights reserved. Reproduction of this image is prohibited

DECORS/WALL

DESERT MEMORY WHITE 30,5x56 RT

DECORAZIONI A TUTTO FORMATO CON UNA RAFFINATA TRAMA A RILIEVO, TONO SU TONO.

Full size decorations with sophisticated ton-sur-ton relief textures.

Décors occupant toute la surface par sa trame si raffinée, toute en relief, ton sur ton.

Großflächige Dekore mit einem raffinierten Reliefmuster, Ton in Ton.

Decoraciones que ocupan todo el formato con una trama refinada en relieve, tono sobre tono.

Декоры любых форматов с изысканной рельефной имитацией ткани тон в тон.

Fap ceramiche, all rights reserved. Reproduction of this image is prohibited

FAP CERAMICHE
Naturalmente casa.

SAIC

ERT CHECK WHITE MOSAICO 30,5x30,5

SPECIALE MOSAICO ALTERNA TESSERE CON DIVERSE LAVORAZIONI A SPESSORE, CON UNA TRAMA AD INTRECCIO.

cial mosaic alternates tesserae with different processes and a woven pattern.

nosaïque spéciale dont les tesselles tressent les murs de leurs motifs horizontaux et verticaux.

esonderes Mosaik im Wechsel mit Webmustern mit verschiedenen Verarbeitungen und Flechtmustern.

osaico especial alterna teselas con distintos grafismos, formando una trama entrelazada.

й оригинальной мозаике чередуются элементы различной обработки и имитация плетения.

Fap ceramiche, all rights reserved. Reproduction of this image is prohibited - Fap ceramiche, all rights reserved. Reproduction of this image is prohibited

LUMINOSO E NATURALE.

PUREZZA, ARMONIA E SOPRATTUTTO UNA IMMACOLATA LUMINOSITÀ CHE ACCOMPAGNA POCHI ACCESSORI IN LEGNO E TESSUTI NATURALI, SCELTI CON GUSTO RAFFINATO.

LUMINOUS AND NATURAL. Purity, harmony and above a pure luminosity to accompanies just a few wooden accessories and natural fabrics, result of refined selection.

ÉCLATANT ET NATUREL. Pureté, harmonie et surtout un éclat immaculé mettent en valeur de rares accessoires en bois et en tissus naturels choisis avec raffinement.

HELL UND NATÜRLICH. Reinheit, Harmonie und eine makellose Helligkeit verleihen den wenigen und mit raffinierten Geschmack ausgewählten Accessoires aus Holz und natürlichen Stoffen eine besondere Note.

LUMINOSO Y NATURAL. Pureza, armonía y, sobre todo, una luminosidad inmaculada que acompaña pocos accesorios de madera y tejidos naturales, escogidos con gusto refinado.

ПРИРОДНЫЙ СВЕТ. Безупречность, гармония, а самое главное – чистейший свет, источают подобранные с изысканным вкусом натуральные материалы и немногочисленные аксессуары из дерева.

FAP CERAMICHE
Naturalmente casa.

Fap ceramiche, all rights reserved. Reproduction of this image is prohibited - Fap ceramiche, all rights reserved. Reproduction of this image is prohibited

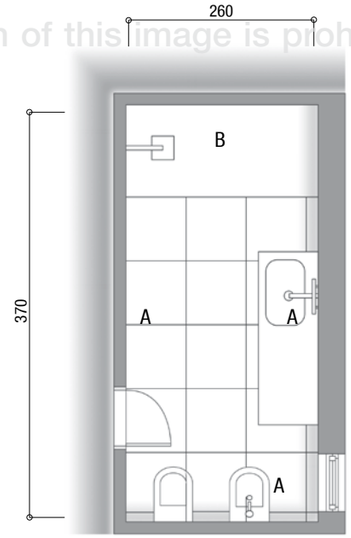

Wall A
Desert Deep 30,5x56 RT
Desert Code Deep Inserto Mix 2 30,5x112 RT

Floor
Desert Deep 60x60 RT

Wall C
Desert Code Deep Inserto Mix 2 30,5x112 RT



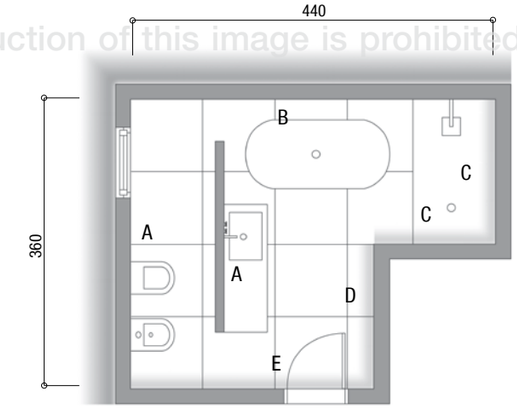

Wall A
Desert Groove Warm 30,5x56 RT
Desert Wall Silver Listello 1,5x56 RT
Desert Warm Spigolo 1x30,5 RT

Wall B
Desert Warm 30,5x56 RT
Desert Warm Mosaico 30,5x30,5 RT

Floor
Desert Warm 60x60 RT

Wall C-D
Desert Warm Mosaico 30,5x30,5 RT
Desert Warm 30,5x56 RT
Desert Groove Warm 30,5x56 RT
Desert Warm Spigolo 1x30,5 RT

Wall E
Desert Warm 30,5x56 RT

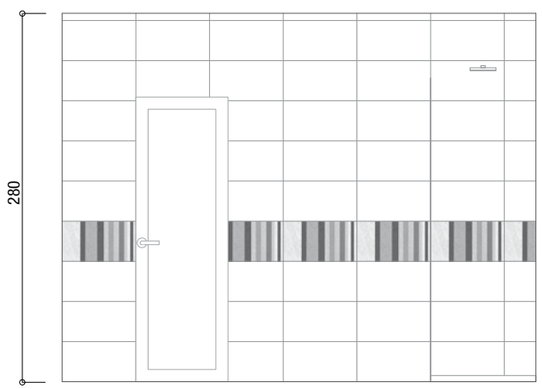

Wall A

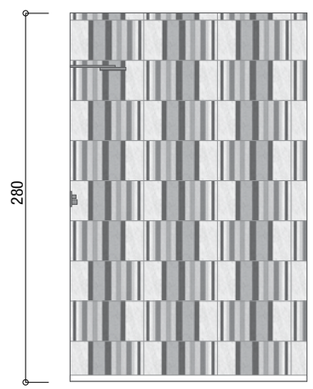

Wall B

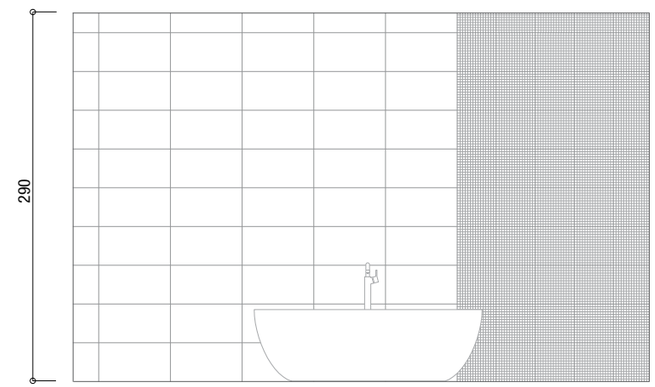

Wall B

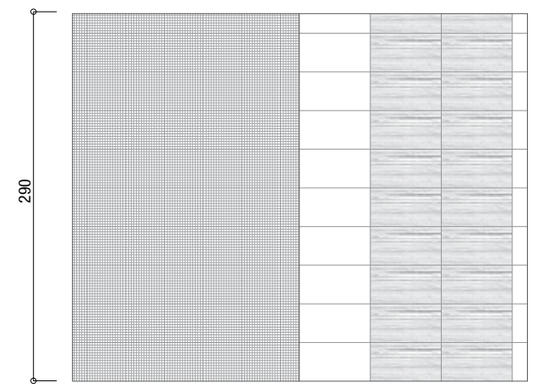

Wall C Wall D

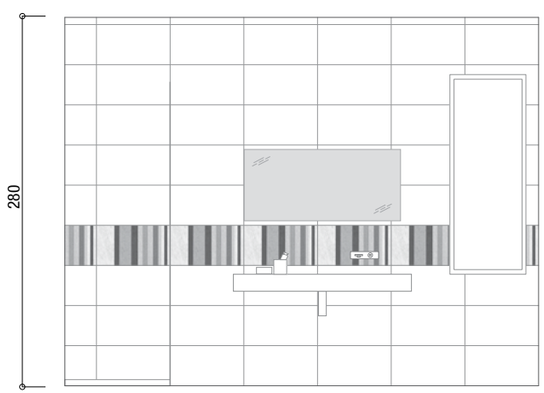

Wall A

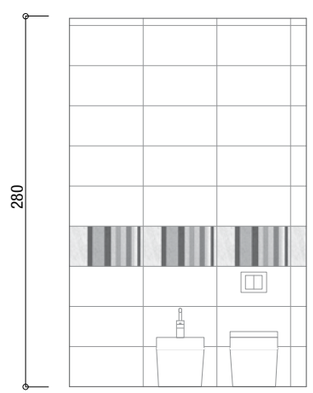

Wall A

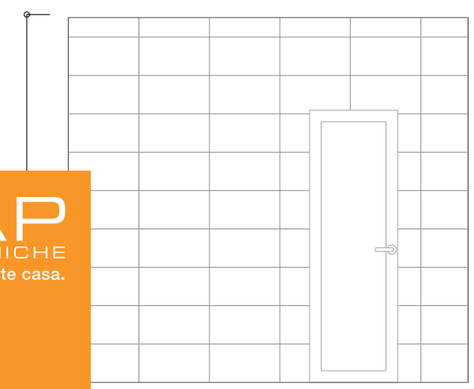

ll E

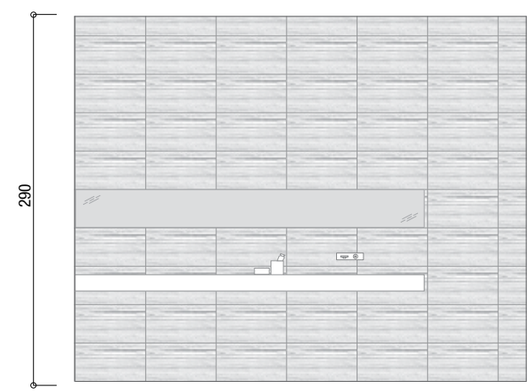

Wall A

FAP CERAMICHE
Naturalmente casa.

Fap ceramiche, all rights reserved. Reproduction of this image is prohibited - Fap ceramiche, all rights reserved. Reproduction of this image is prohibited

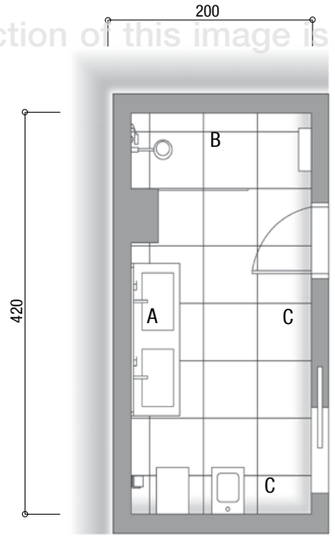

Wall A
Desert Groove Beige 30,5x56 RT
Desert Beige Spigolo 1x30,5 RT

Wall B
Desert Groove Beige 30,5x56 RT

Wall C
Desert Beige 30,5x56 RT
Desert Beige Spigolo 1x30,5 RT

Floor
Desert Beige 60x60 RT

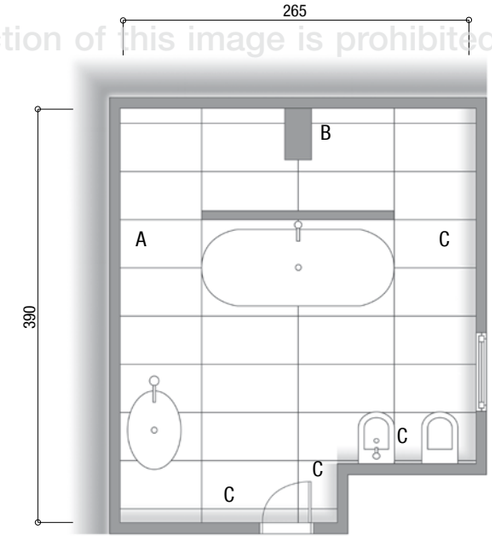

Wall A
Desert White 30,5x56 RT
Desert Memory White Inserto 30,5x56 RT

Wall B
Desert White 30,5x56 RT
Desert Memory White Inserto 30,5x56 RT
Desert White Spigolo 1x30,5 RT

Wall C
Desert White 30,5x56 RT
Desert Memory White Inserto 30,5x56 RT

Floor
Desert White 45x90 RT

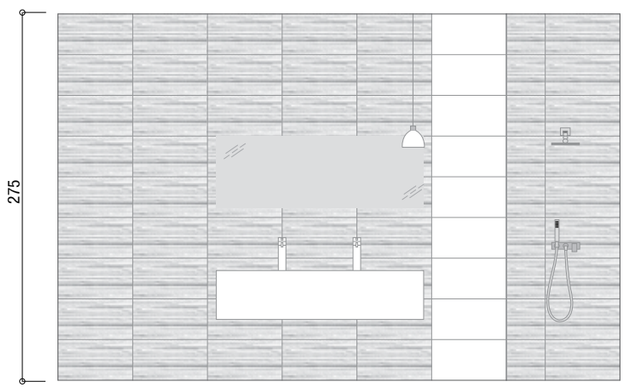

Wall A



Wall B

Wall A

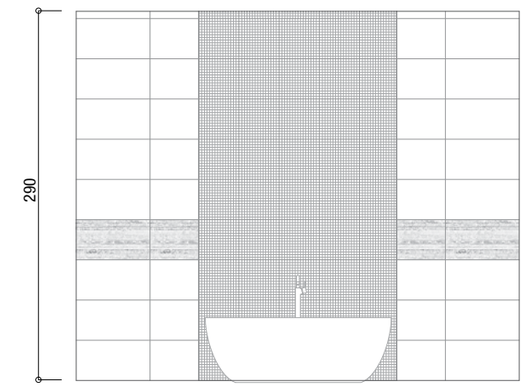

Wall B

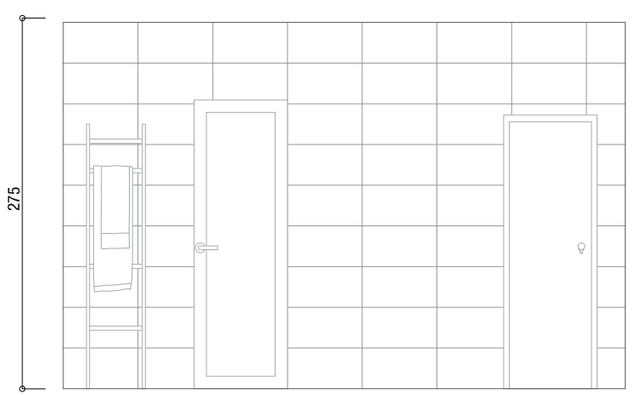

Wall C

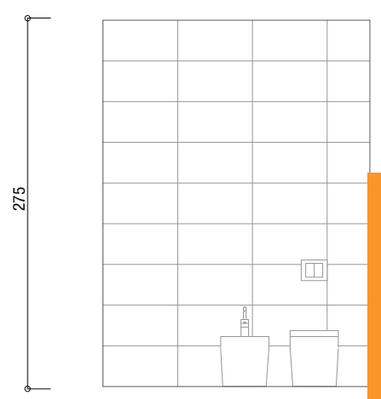

Wall C



ll C

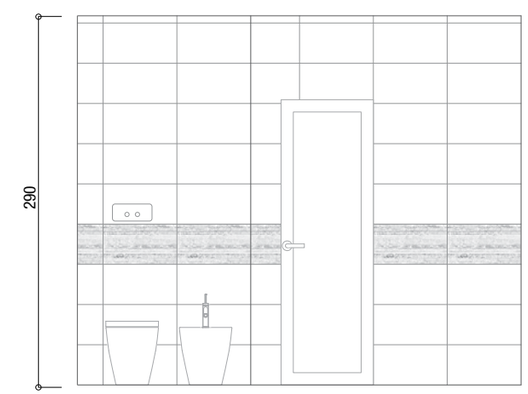

Wall C

FAP CERAMICHE
Naturalmente casa.

Desert Pasta Bianca

PASTA BIANCA
WHITE BODY

30,5x56
12”x22”

SPESSORE 8,5 mm
THICKNESS 8,5 mm

Desert Deep V2
30,5x56 RT [1]

Desert Beige V2
30,5x56 RT [1]

Desert Warm V2
30,5x56 RT [1]

Desert White V2
30,5x56 RT [1]

Desert Deep
Spigolo 1x30,5 RT [2]

Desert Beige
Spigolo 1x30,5 RT [2]

Desert Warm
Spigolo 1x30,5 RT [2]

Desert White
Spigolo 1x30,5 RT [2]

Desert Deep
AE Spigolo 1x1 [3]

Desert Beige
AE Spigolo 1x1 [3]

Desert Warm
AE Spigolo 1x1 [3]

Desert White
AE Spigolo 1x1 [3]

Desert Groove V2
Deep 30,5x56 RT [4]

Desert Groove V2
Beige 30,5x56 RT [4]

Desert Groove V2
Warm 30,5x56 RT [4]

Desert Groove V2
White 30,5x56 RT [4]

MOSAICO

Desert Deep
Mosaico 30,5x30,5* [5]

Desert Check Beige
Mosaico 30,5x30,5** [5]

Desert Beige
Mosaico 30,5x30,5* [5]

Desert Check Deep
Mosaico 30,5x30,5** [5]

Desert Warm
Mosaico 30,5x30,5* [5]

Desert Check Warm
Mosaico 30,5x30,5** [5]

Desert White
Mosaico 30,5x30,5* [5]

Desert Check White
Mosaico 30,5x30,5** [5]

*
2,3 x 2,3 cm

**
2,7 x 3 cm

RT / rettificato - rectified

Desert Memory Beige Inserto 30,5x56 RT [3]

Desert Memory Warm Inserto 30,5x56 RT [3]

Desert Memory White Inserto 30,5x56 RT [3]

Desert Code Deep Inserto Mix 2 30,5x112 RT [7]

Desert Code White Inserto Mix 2 30,5x112 RT [7]

Desert Wall Silver Listello 1,5x56 RT [2]

Desert Wall Deep Inserto 30,5x56 [6]

Desert Wall Beige Inserto 30,5x56 [6]

Desert Wall Warm Inserto 30,5x56 [6]

Desert Wall White Inserto 30,5x56 [6]

	Unità di vendita Sales unit	MQ./Box	PZ./Box	Kg/Box	Box/PL
1	1 Box	1,537	9	22,50	32
2	1 Box	-	5	-	-
3	1 Box	-	4	-	-
4	1 Box	1,366	8	26,00	32
5	1 Box	0,558	6	8,20	84
6	1 Box	-	4	-	-
7	1 Box	-	2 MIX	-	-

Desert Gres Porcellanato

GRES PORCELLANATO
PORCELAIN STONEWARE

60x60 24”x24” | 45x90 18”x36” | 30x60 12”24” | 22,5x90 9”x36”

SPESSORE 10 mm
THICKNESS 10 mm

RT / rettificato - rectified

Desert Deep V2

MATT R 9

60x60 RT [1]
30x60 RT [2]
45x90 RT [3]
22,5x90 RT [4]

OUT R 11 C (A+B+C)

30x60 RT [5]

Desert Beige V2

MATT R 9

60x60 RT [1]
30x60 RT [2]
45x90 RT [3]
22,5x90 RT [4]

OUT R 11 C (A+B+C)

30x60 RT [5]

Desert Warm V2

MATT R 9

60x60 RT [1]
30x60 RT [2]
45x90 RT [3]
22,5x90 RT [4]

OUT R 11 C (A+B+C)

30x60 RT [5]

Desert White V2

MATT R 9

60x60 RT [1]
30x60 RT [2]
45x90 RT [3]
22,5x90 RT [4]

OUT R 11 C (A+B+C)

30x60 RT [5]

MOSAICO

Desert Deep
Macrosaico 30x30 [6]

Desert Warm
Macrosaico 30x30 [6]

Desert Beige
Macrosaico 30x30 [6]

Desert White
Macrosaico 30x30 [6]

5 x 5 cm

Desert Floor Deep Inserto 30x60 [7]

Desert Floor Warm Inserto 30x60 [7]

Desert Floor Beige Inserto 30x60 [7]

Desert Floor White Inserto 30x60 [7]

	Unità di vendita Sales unit	MQ./Box	PZ./Box	Kg/Box	Box/PL
1	1 Box	1,080	3	24,82	40
2	1 Box	1,080	6	23,10	40
3	1 Box	1,215	3	27,60	36
4	1 Box	1,215	6	26,70	36
5	1 Box	1,080	6	23,10	40
6	1 Box	0,54	6	10,20	84
7	1 Box	-	2	-	-

Fap ceramiche, all rights reserved. Reproduction of this image is prohibited - Fap ceramiche, all rights reserved. Reproduction of this image is

DESERT

		DEEP	BEIGE	WARM	WHITE
PASTA BIANCA WHITE BODY	30,5x56 RT 12"x22"				
	Groove 30,5x56 RT 12"x22"				
GRES PORCELLANATO PORCELAIN STONEWARE	45x90 RT 18"x36"	R9	R9	R9	R9
	22,5x90 RT 9"x36"	R9	R9	R9	R9
	60x60 RT 24"x24"	R9	R9	R9	R9
	30x60 RT 12"x24"	R9	R9	R9	R9
	30x60 RT OUT 12"x24"	R11 C (A+B+C)	R11 C (A+B+C)	R11 C (A+B+C)	R11 C (A+B+C)
MOSAICI PASTA BIANCA WHITE BODY MOSAICS	Mosaico 30,5x30,5 12"x12"				
	Check Mosaico 30,5x30,5 12"x12"				
	Desert Wall Inserto 30,5x56 12"x22"				
MOSAICI GRES PORCELLANATO PORCELAIN STONEWARE MOSAICS	Macromosaico 30x30 12"x12"				
	Desert Floor Inserto 30x60 12"x24"				
S PORCELLANATO EWARE TRIMS	Battiscopa 7,2x90 RT 2.9"x36"				
	Battiscopa 7,2x60 RT 2.9"x24"				
	Scalino 22x90 RT 13"x36"				
	Scalino 60 RT 13"x24"				
	no Angolare 3 RT 13"x13"				
	mento L out 60 RT 6"x24"				

UTILIZZARE STUCCHI IN TINTA / USE MATCHING GROUTS

FAP CERAMICHE
Naturalmente casa.

Informazioni utili

Fap ceramiche, all rights reserved. Reproduction of this image is prohibited - Fap ceramiche, all rights reserved. Reproduction of this image is prohibited

Useful information. / Informations utiles. / Nützliche Informationen. / Información útil. / Полезная информация.

FAP È MADE IN ITALY

Tutte le piastrelle Fap ceramiche sono prodotte in Italia.
Chi acquista ceramiche Fap ha la sicurezza che esse siano prodotte con tecnologie che rispettano l'ambiente, utilizzando materie prime eccellenti e sicure, garantendo le migliori condizioni di lavoro possibile.

FAP IS MADE IN ITALY

All Fap ceramiche tiles are produced in Italy.
Anyone purchasing Fap ceramics can be sure that they are produced using technologies that respect the environment, using safe, excellent raw materials, guaranteeing the best possible working conditions.

FAP EST MADE IN ITALY

Toute la production de carreaux Fap ceramiche est réalisée en Italie. Acheter un produit Fap c'est avoir la certitude d'une technologie qui respecte l'environnement, de matières premières nobles et sures et d'une attention particulière aux conditions de travail.

FAP IST IN ITALIEN HERGESTELLT

Alle Fliesen von Fap ceramiche werden in Italien erzeugt.
Durch den Kauf von Keramikprodukten von Fap erhält man die Sicherheit, dass sie mit umweltfreundlichen Technologien unter Einsatz von ausgezeichneten, sicheren Rohstoffen produziert wurden, wobei die bestmöglichen Arbeitsbedingungen gewährleistet werden.

FAP - ЭТО MADE IN ITALY

Вся керамическая плитка от компании Fap ceramiche производится в Италии. Тот, кто выбирает плитку Fap, может быть уверен, что при её изготовлении применяются природосберегающие технологии и используется высококачественное и надежное сырьё при обеспечении наилучших условий труда

Ceramics of Italy

Fap ceramiche aderisce al Codice Etico di Confindustria Ceramica, che impegna le aziende a comunicare con chiarezza l'origine dei propri prodotti. Il marchio Ceramics of Italy può essere utilizzato esclusivamente per contrassegnare i prodotti ceramici realizzati in Italia.

Fap ceramiche follows the Confindustria Ceramica Code of Ethics, which commits businesses to clearly informing of the origin of their products. The Ceramics of Italy trade mark can be used exclusively on ceramic products made in Italy.

Fap ceramiche adhère au Code d'Ethique de Confindustria Ceramica qui impose aux entreprises de communiquer clairement l'origine de ses produits. Le label Ceramics of Italy ne peut être utilisé que pour des carreaux céramique intégralement fabriqués en Italie.

Fap ceramiche hält sich an den Ehrenkodex von Confindustria Ceramica, der die Firmen verpflichtet, den Ursprung der eigenen Produkte klar mitzuteilen. Das Markenzeichen Ceramics of Italy darf ausschließlich für die Kennzeichnung von in Italien erzeugten Keramikprodukten verwendet werden.

Компания Fap ceramiche присоединяется к Этическому Кодексу Confindustria Ceramica (Объединение предпринимателей керамической промышленности), согласно которому предприятия обязаны чётко указывать происхождение собственной продукции. Марка Ceramics of Italy может быть использована исключительно на товарах, произведенных в Италии.

EU Ecolabel
www.ecolabel.eu
N° IT/21/01

FAP È ECO DESIGN

Ecolabel è il marchio di qualità ecologica della Comunità Europea, rilasciato esclusivamente ai prodotti con ridotto impatto ambientale. Ecolabel valuta l'intero ciclo di vita del prodotto: estrazione delle materie prime, processo produttivo, distribuzione, utilizzo e smaltimento.
Tutti i prodotti Fap ceramiche rispettano i requisiti Ecolabel.

FAP IS ECO DESIGN

Ecolabel is the European Community green quality brand, issued exclusively to products with reduced environmental impact. Ecolabel assesses the whole product life cycle: extraction of raw materials, production process, distribution, use and disposal. All Fap ceramiche products comply with Ecolabel requirements.

FAP EST ÉCO-DESIGN

Ecolabel est le label écologique des pays de l'Union Européenne attribué aux produits dont l'impact sur l'environnement est limité. Ecolabel exige un impact réduit pendant tout le cycle de vie : extraction des matières premières, procédé de production, distribution, utilisation et élimination. Tous les produits Fap ceramiche respectent les critères Ecolabel.

FAP IST ÖKO-DESIGN

Ecolabel ist ein Umweltgütesiegel der Europäischen Union, das ausschließlich Produkten mit geringen Auswirkungen auf die Umwelt verliehen wird. Das Ecolabel beurteilt den gesamten Lebenszyklus des Produkts, von der Gewinnung der Rohstoffe über den Produktionsprozess, den Vertrieb und Einsatz bis hin zur Entsorgung. Alle Produkte von Fap ceramiche erfüllen die Anforderungen des Ecolabels.

FAP – ЭТО ЭКОДИЗАЙН

Марка Ecolabel применяется в Европейском Сообществе для обозначения экологически чистой продукции, при изготовлении которой было сокращено общее воздействие на окружающую среду. Ecolabel учитывает полный жизненный цикл изделия: добыча сырья, производственный процесс, сбыт, использование и обработка отходов. Вся продукция Fap ceramiche соответствует требованиям Ecolabel.

Lo standard LEED è un sistema di certificazione che indica i requisiti per costruire edifici ambientalmente sostenibili. La certificazione LEED, elaborata da U.S.Green Building Council e riconosciuta a livello internazionale, afferma che un edificio è rispettoso dell'ambiente e che costituisce un luogo salubre in cui vivere e lavorare. Il sistema si basa sull'attribuzione di punti legati ai requisiti di sostenibilità. L'utilizzo di piastrelle di ceramica può contribuire ad ottenere crediti LEED.

The LEED standard is a certification system indicating the requirements for the construction of environmentally sustainable buildings. The internationally acknowledged LEED certification, drawn up by the U.S.Green Building Council, states that a building respects the environment and is a healthy place to live and work in. The system is based on the allocation of points for a series of sustainability requirements. The use of ceramic tiles can help to obtain LEED credits.

Le LEED est un système de certification définissant des critères qui régissent la construction de bâtiments à haute qualité environnementale. Élaboré par l'U.S.Green Building Council et internationalement reconnu, le certification LEED est délivrée aux bâtiments respectueux de l'environnement et constituant un lieu salubre dans lequel vivre et travailler. L'obtention de la certification repose sur un système de points de crédit attribués selon des critères d'évaluation de la durabilité de la construction. L'utilisation de carreaux céramique peut contribuer à obtenir des points de crédit LEED.

Der LEED-Standard ist ein Zertifizierungssystem, das die Anforderungen für die Errichtung von umweltverträglichen Gebäuden vorgibt. Die vom U.S.Green Building Council erarbeitete und international anerkannte LEED-Zertifizierung erklärt, dass ein Gebäude umweltfreundlich ist und einen gesunden Arbeits- und Wohnraum darstellt. Das System beruht auf der Vergabe von Punkten auf Grundlage der Umweltverträglichkeitsanforderungen. Die Verwendung von Keramikfliesen kann zur Vergabe von LEED-Punkten beitragen.

Стандарт LEED – это система сертификации, включающая требования, предъявляемые к зелёному строительству. Получивший международное признание сертификат LEED был разработан организацией U.S.Green Building Council. Он свидетельствует о том, что здание было построено без нанесения вреда окружающей среде и является благоприятным местом для жизни и работы. Система основана на присуждении зачетных баллов в зависимости от степени соответствия требованиям экологически чистого строительства. Использование керамической плитки может способствовать получению баллов LEED.

20% RECYCLED

L'UTILIZZO DI PIASTRELLE DI CERAMICA PUÒ CONTRIBUIRE AD OTTENERE I SEGUENTI CREDITI LEED:

Heat island effect SS 7.1 può contribuire ad ottenere 1 credito LEED.
Ha lo scopo di limitare l'effetto isola di calore, per ridurre al minimo l'impatto sul microclima e l'habitat.
L'utilizzo dei colori Beige, Warm e White, della collezione Desert può contribuire ad ottenere 1 credito LEED.

Innovation in design ID 1.1-1.4 può contribuire ad ottenere da 1 a 4 crediti LEED.
Premia le performance che rappresentano risultati innovativi e migliorativi per il green building, ad esempio l'utilizzo di prodotti certificati Ecolabel. L'utilizzo delle piastrelle Fap (oltre il 90% sono certificate Ecolabel) può contribuire ad ottenere da 1 a 4 crediti LEED.

Emission of voc EQ 4.2 può contribuire ad ottenere 1 credito LEED.
L'utilizzo di materiali che non emettono alcuna sostanza organica come le piastrelle Fap può contribuire ad ottenere 1 credito LEED.

Recycled content MR 4.1 può contribuire ad ottenere 1 credito LEED.
Gli articoli in pasta bianca della collezione Desert contengono più del 20% di materiale riciclato pre-consumer e può contribuire ad ottenere 1 credito LEED.

THE USE OF CERAMIC TILES CAN HELP TO OBTAIN THE FOLLOWING LEED CREDITS:

Heat island effect SS 7.1 can help to obtain 1 LEED credit.
It aims to limit the heat island effect in order to reduce impact on micro-climates and habitats to a minimum.
Using the colours Beige, Warm and White, in the Desert collection can help you qualify for 1 LEED credit.

Innovation in design ID 1.1-1.4 can help to obtain between 1 and 4 LEED credits.
Rewarding performances that represent innovative results that help to improve green building, for example the use of Ecolabel certified products. The use of Fap tiles (more than 90% are Ecolabel cert help to obtain between 1 and 4 LEED credits.

Emission of voc EQ 4.2 can help to obtain 1 LEED credit.
The use of materials with low emissions of volatile organic substances like Fap tiles can help to obtain 1 LEED credit.

Recycled content MR 4.1 can help to obtain 1 LEED credit.
The white body items in the Desert collection contain more than of pre-consumer recycled material and can help you qualify for credit.

L'UTILISATION DE CARREAUX CÉRAMIQUE PEUT CONTRIBUER À L'OBTENTION DES CRÉDITS LEED SUIVANTS :

Heat island effect SS 7.1, a le but de limiter l'effet Ilot de chaleur afin ne pas affecter le microclimat et l'habitat environnant et peut contribuer à l'obtention d'1 point de crédit LEED.
L'utilisation des coloris Beige, Warm et White, de la collection Desert peut contribuer à l'obtention d'1 point de crédit LEED.

Innovation in design ID 1.1-1.4, peut contribuer à l'obtention d'1 à 4 points de crédit LEED ; elle récompense les initiatives représentant des actions innovantes et susceptibles d'améliorer l'éco-construction, comme la mise en oeuvre de produits certifiés Écolabel. L'utilisation des carreaux Fap (dont plus de 90 % sont certifiés Écolabel) peut contribuer à l'obtention de 1 à 4 points de crédit LEED.

voc EQ 4.2 peut contribuer à obtenir 1 point de crédit LEED.
de matériaux contenant un faible taux de COV (composés olatiles) comme les carreaux Fap peut contribuer à 1 point de crédit LEED.

ntent MR 4.1 peut contribuer à l'obtention d'1 point de

de la collection Desert possédant un support en pâte iennent plus de 20 % de matériau recyclé (produit semi-fini ant la fabrication) ce qui peut permettre l'obtention d'1 dit LEED.

DURCH DIE VERWENDUNG VON KERAMIKFLIESEN KÖNNEN FOLGENDE LEED-PUNKTE ERZIELT WERDEN:

Heat island effect SS 7.1 kann zur Vergabe von 1 LEED-Punkt beitragen. Sein Zweck ist, den Wärmeinseleffekt einzuschränken und die Auswirkung auf das Mikroklima und den Lebensraum zu senken. Die Verwendung der Farben Beige, Warm und White der Kollektion Desert kann dazu beitragen, einen LEED-Credit zu erhalten.

Innovation in design ID 1.1-1.4 kann zur Vergabe von 1 bis 4 LEED-Punkten beitrage.
Belohnt die Leistungen, die innovative Ergebnisse und Verbesserungen für das „Green Building" darstellen, wie zum Beispiel die Verwendung von Produkten, die mit dem Ecolabel ausgezeichnet wurden. Die Verwendung von Fap-Fliesen (mehr als 90% sind mit dem Ecolabel bescheinigt) kann zur Vergabe von 1 bis 4 LEED-Punkten beitragen.

Emission of voc EQ 4.2 kann zur Vergabe von 1 LEED-Punkt beitragen. Die Verwendung von Materialien mit niedrigen VOC-Emissionen (flüchtige organische Verbindungen) wie den Fliesen von Fap kann zur Vergabe von 1 LEED-Punkt beitragen.

Recycled content MR 4.1 kann zur Vergabe von 1 LEED-Punkt beitragen. Die Fliesen aus weißem Scherben der Kollektion Desert enthalten mehr als 20% pre-consumer recyceltes Material und können dazu beitragen, einen LEED-Credit zu erhalten.

Использование керамической плитки может способствовать получению следующих зачётных баллов LEED:

Heat island effect SS 7.1 может помочь получить 1 балл по системе LEED. Его целью является ограничение «эффекта теплового острова» путём сокращения до минимума влияния на микроклимат и жилое пространство. Использование цветов Beige, Warm и White из коллекции Desert даёт возможность получить 1 зачётный балл по системе LEED.

Innovation in design ID 1.1-1.4 может способствовать получению от 1 до 4 баллов LEED.
Это требование направлено на поощрение проектов, внедряющих инновационные технологии и улучшающих зелёное строительство. Например, использование изделий, сертифицированных по системе Ecolabel. Использование плитки Fap (более 90% которой сертифицированы по стандарту Ecolabel) может способствовать получению от 1 до 4 баллов по системе LEED.

Emission of voc EQ 4.2 может способствовать получению 1 зачётного балла LEED. Использование материалов с низким уровнем выделения органических летучих соединений, таких как плитка Fap, может способствовать получению 1 балла LEED.

Recycled content MR 4.1 может способствовать получению 1 зачётного балла LEED. Изделия из белой массы коллекции Desert содержат более 20% вторсырья, не дошедшего до потребителя. Их использование даёт возможность получить 1 зачётный балл по системе LEED.

FAP CERAMICHE
Naturalmente casa.

Posa, stuccatura e pulizia

Fap ceramiche, all rights reserved. Reproduction of this image is prohibited - Fap ceramiche, all rights reserved. Reproduction of this image is prohibited

Pasta bianca

PREMESSA IMPORTANTE: PER POSA E STUCCATURA RIVOLGERSI A POSATORI PROFESSIONISTI.

Posa
Una corretta posa in opera, seguendo alcune semplici regole, garantirà un perfetto risultato finale:

1) controllare la planarità delle pareti da rivestire;
2) posare il prodotto miscelando il materiale prelevato da più scatole;
3) maneggiare con cura il prodotto prima e durante la posa;
4) Fap ceramiche consiglia di utilizzare esclusivamente adesivi di classe C2 secondo la normativa europea EN 12004. Utilizzare collanti bianchi per rivestimenti ceramici antiscivolamento. Per un risultato ottimale aggiungere un elasticizzante avendo cura di seguire scrupolosamente le indicazione del produttore, occorre applicare uno strato omogeneo del collante sul sottofondo. Lo spessore del collante può essere regolato utilizzando il lato dentato del frattazzo.

IMPORTANTE:
I rivestimenti rettificati di Fap sono stati progettati e realizzati per consentire la posa accostata (senza fuga) delle piastrelle.
Ciò consente di ottenere il miglior risultato estetico (pareti unite) e funzionale (non trattiene lo sporco perché non ci sono fughe).

Stuccatura
Utilizzare stucchi in tinta.

Pulizia
Utilizzare strumenti per la pulizia perfettamente puliti. Sciacquare sempre le superfici. Per lavaggi frequenti utilizzare semplicemente acqua pulita.

Gres porcellanato

PREMESSA IMPORTANTE: PER POSA E STUCCATURA RIVOLGERSI A POSATORI PROFESSIONISTI.

Posa
Una corretta posa in opera, seguendo alcune semplici regole, garantirà un perfetto risultato finale:

1) controllare la planarità del massetto su cui posare le piastrelle da pavimento;
2) posare il prodotto miscelando il materiale prelevato da più scatole;
3) maneggiare con cura il prodotto prima e durante la posa;

IMPORTANTE:
I pavimenti rettificati di Fap devono essere posati con una fuga di 2-3 mm. Per la posa in esterno si consiglia una fuga di 3 mm.
Per pavimenti posati a correre, sfasatura massima di 1/3 fra le doghe. Gli esagoni devono essere posati con una fuga da 3 a 5 mm.

Stuccatura
Utilizzare stucchi in tinta.

Pulizia
Le regole per la pulizia a cura del posatore devono essere applicate quando vengono utilizzati stucchi cementizi. Quando si usano stucchi epossidici, ci si deve attenere alle indicazioni dei produttori.

Pulizia a cura del posatore.

1 **Prima pulizia:** quando, dopo 10-20 minuti dalla stuccatura lo stucco perde plasticità e diventa opaco si proceda alla rimozione dell'eccesso di sigillante con una spugna umida e pulita. Si deve poi effettuare una pulizia a secco con un panno asciutto o con un feltro.

2 **Pulizia finale:** dopo 36/48 ore sia piastrelle che fughe hanno completato la loro stagionatura, si deve procedere al lavaggio della superficie con un acido ad azione tamponata. Si deve poi risciacquare con abbondante acqua pulita, da rimuovere con una aspira-liquidi.

IMPORTANTISSIMO: è fondamentale che la pulizia a cura del posatore sia effettuata a regola d'arte affinché il pavimento risulti di facile manutenzione. La cura con la quale si eseguono la prima pulizia e la pulizia finale (in particolare l'asportazione totale degli stucchi residui) influenzeranno la pulibilità del pavimento. Tale procedura è prevista dai migliori produttori di stuccature per fughe e collanti, per tutti i pavimenti in gres porcellanato. Non rispettare queste raccomandazioni, o utilizzare acqua non perfettamente pulita, può determinare il fissaggio di una patina di stucco o di polvere di cantiere estremamente assorbente, non perfettamente visibile ad occhio nudo, che cattura la polvere esistente nell'ambiente e può rendere il pavimento perennemente sporco. In questo caso Fap ceramiche declina ogni responsabilità.

Pulizia ordinaria.

3 **Frequenza:** come d'abitudine.
Avvertenze:
a] utilizzare strumenti per la pulizia perfettamente puliti; **b]** sciacquare sempre il pavimento; **c]** non calpestare il pavimento bagnato;
d] per lavaggi frequenti può essere utilizzata semplicemente acqua pulita o prodotti detergenti specifici per rimuovere sporco e macchie purché non siano ceranti, filmanti o pellicolanti. Sconsigliamo l'utilizzo di prodotti con l'indicazione "non occorre il risciacquo".

Pulizia a cura del posatore.

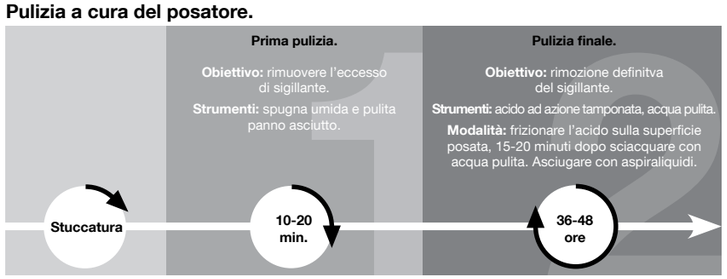

Pulizia ordinaria a cura dell'utilizzatore.

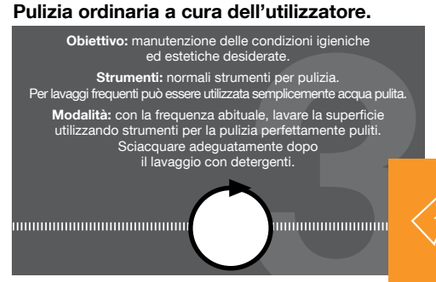

Advice on laying, grouting and maintenance

Fap ceramiche, all rights reserved. Reproduction of this image is prohibited - Fap ceramiche, all rights reserved. Reproduction of this image is prohibited

White body

IMPORTANT NOTE: TILES SHOULD BE LAID AND GROUTED ONLY BY PROFESSIONAL TILE LAYERS.

Tiling
Follow the simple rules below to guarantee perfect tiling results:

1) Check the walls that are going to be tiled are flat;
2) Mix the tiles during tiling by taking them from several boxes
3) Handle the tiles with care before and during tiling.
4) For installing its wall tiles, Fap ceramiche recommends the use of class C2 adhesives, in compliance with the European standard EN 12004. Specifically recommended is a white glue for non-slip ceramic covering materials. For top-class results, add an elasticator, taking care to follow the manufacturer's instructions to the letter, and apply an even layer of glue on the underside of the tile. The thickness of the glue can be adjusted using the toothed side of the trowel.

IMPORTANT:
Fap's rectified wall tiles are designed and manufactured so that joint free (seamless) tiling is possible. This gives the best final appearance (seamless walls) and performance (the tiles do not collect dirt because there are no gaps).

Grouting
Use matching grouts.

Cleaning
Use cleaning tools that are perfectly clean themselves. Always rinse off surfaces. Use clean water alone if the surface is washed frequently.

Porcelain stoneware

IMPORTANT NOTE: TILES SHOULD BE LAID AND GROUTED ONLY BY PROFESSIONAL TILE LAYERS.

Tiling
Follow the simple rules below to guarantee perfect tiling results:
1) Check the floor slab is flat where the tiles are to be fitted;
2) Mix the tiles during tiling by taking them from several boxes
3) Handle the tiles with care before and during tiling.

IMPORTANT:
Fap rectified floor tiles must be laid with a 2-3 mm gap between them. For the laying outdoors we recommend a gap of 3 mm.
For floors with a lengthwise tiling layout, maximum 1/3 offset between panels. The hexagons will have to be laid with a 3 to 5 mm gap between tiles.
Grouting
Use matching grouts.
Cleaning
When cement-based grouts are used, the tiler should follow the instructions for cleaning. Follow the manufacturer's instructions if epoxy grouts are used.

Cleaning to be performed by the tile layer:

1 **Initial cleaning:** about 10-20 minutes after grouting, grout will lose its plasticity and become opaque: any excess sealant should then be removed using a clean, damp sponge. The tiles must then be wiped clean using a dry cloth or felt.

2 **Final cleaning:** after 36/48 hours both the tiles and the joints will have dried completely: the surface must then be washed using a buffered acid solution. The tiles must then be rinsed using plenty of clean water, which must then be removed using a liquid vacuum.

EXTREMELY IMPORTANT: it is essential that the tile layer cleans the tiles exactly as prescribed so that the flooring will subsequently be easy to clean. The care taken with both the initial and final cleaning processes (in particular the complete removal of grout residuals) will affect the subsequent ease of maintenance of the flooring. The best manufacturers of joint-grouts and adhesives recommend this procedure for all flooring in porcelain stoneware. If these recommendations are not observed or if water is used which is not perfectly clean, it could lead to the formation of a hardly perceivable film of grout or building site dust which is extremely absorbent and captures any dust in the atmosphere and can make the floor look eternally dirty. In this case Fap ceramiche declines any responsibility.

Ordinary cleaning:

3 **Frequency:** as usual.
Recommendations:
a] always use cleaning tools which are perfectly clean; **b]** always rinse the floor; **c]** do not walk on the floor when wet;
d] clean water without detergent may be used for frequent washing or specific detergents to remove dirt of stains that are not waxen or filmy. We advise not to use detergents with the indication "it is not necessary to rinse after use".

Cleaning to be carried out by the tile layer.

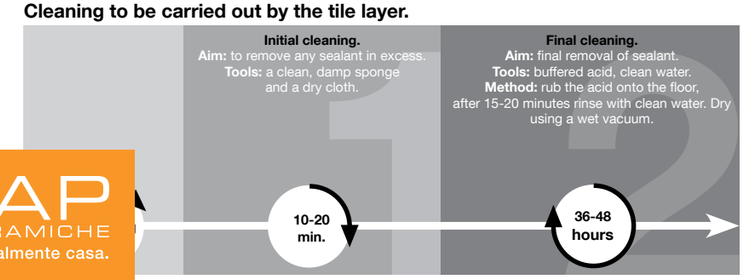

Ordinary cleaning to be carried out by the user.

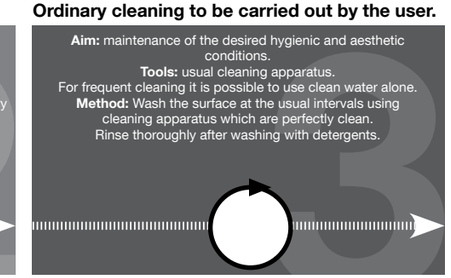

FAP CERAMICHE
Naturalmente casa.

Pose, jointoiement, nettoyage

Fap ceramiche, all rights reserved. Reproduction of this image is prohibited - Fap ceramiche, all rights reserved. Reproduction of this image is prohibited

Pâte blanche

IMPORTANT : POUR LA POSE COMME POUR LE JOINTOIEMENT, FAIRE APPEL À DES PROFESSIONNELS.

Pose
Une pose bien faite, dans le respect des règles de l'art, est la garantie d'un résultat parfait:

1) contrôler la planéité des murs à revêtir;
2) poser le produit en prélevant les carreaux de plusieurs boîtes à la fois;
3) manipuler le produit avec précaution avant et pendant la pose.
4) Pour la mise en œuvre de ses revêtements, Fap ceramiche préconise l'utilisation d'un mortier colle de classe C2 conforme à la norme européenne EN 12004. Le choix d'un mortier colle blanc anti-glissement pour revêtements céramiques est préférable. L'adjonction d'un agent élastifiant, pour l'emploi duquel les indications fournies par le producteur doivent être scrupuleusement respectées, contribue également à apporter un meilleur résultat. La couche de mortier colle appliquée sur le support doit être homogène. Son épaisseur peut être ajustée en utilisant la face dentée de la taloche.

IMPORTANT:
Les revêtements muraux rectifiés Fap sont conçus et réalisés pour permettre une pose des carreaux à joints unis (sans jointoiements) (sauf normes locales contraires). Cela permet d'obtenir un résultat esthétique meilleur (surfaces ininterrompues) et fonctionnel (le carreau retient moins la saleté).

Jointoiement
Il est conseillé d'utiliser des mortiers dont la couleur est assortie aux carreaux.

Nettoyage
Pour le nettoyage, utiliser des outils parfaitement propres. Toujours rincer les superficies. Pour des lavages fréquents, n'utiliser que de l'eau propre.

Grès Cérame

IMPORTANT : POUR LA POSE COMME POUR LE JOINTOIEMENT, FAIRE APPEL À DES PROFESSIONNELS.

Pose
Une pose bien faite, dans le respect des règles de l'art, est la garantie d'un résultat parfait:

1) contrôler la planéité de la chape sur laquelle les carreaux de sol seront posés;
2) poser le produit en prélevant les carreaux de plusieurs boîtes à la foi;
3) manipuler le produit avec précaution avant et pendant la pose.

IMPORTANT:
Les revêtements de sol rectifiés Fap doivent être posés avec un joint de 2-3 mm. Pour la pose à l'extérieur, nous recommandons un joint de 3 mm. Pour la pose décalée, ne pas dépasser 1/3 d'espacement entre les carreaux. Les hexagones doivent être posés avec un joint de 3-5 mm.

Jointoiement
Il est conseillé d'utiliser des mortiers dont la couleur est assortie aux carreaux.

Nettoyage
Les consignes de nettoyage (laissé au soin du carreleur) doivent être suivies lorsque sont utilisés des ciments joints. En cas d'utilisation de joints époxy, se conformer aux indications du fabricant.

Nettoyage réalisé par le poseur:

1 **Premier nettoyage:** lorsque, de 10 à 20 minutes après le jointoiement, le mortier perd de son élasticité et devient opaque, il faut commencer par enlever l'excédent de ciment-joint à l'aide d'une éponge humide et propre. Il faut ensuite effectuer un nettoyage à sec à l'aide d'un chiffon sec ou d'un feutre.

2 **Nettoyage final:** au bout de 36 à 48 heures, les carreaux et les joints ont achevé leur maturation. Il faut donc procéder au lavage de la surface à l'aide d'un acide à action tamponnée. Il faut ensuite rincer avec une quantité abondante d'eau propre à enlever ensuite à l'aide d'un aspire-liquides.

TRÈS IMPORTANT: il est fondamental que le nettoyage effectué par le poseur soit exécuté dans les règles de l'art pour que le revêtement de sol soit ensuite facile à entretenir. Le soin avec lequel le premier nettoyage et le nettoyage final seront effectués (notamment l'élimination totale des résidus de ciments-joints) sera déterminant pour la facilité d'entretien du sol une fois celui-ci en usage. Cette procédure est prévue par tous les fabricants de colle et de produits de jointoiement pour revêtements de sol en grès cérame. Le non-respect de ces conseils ou l'utilisation d'une eau qui ne serait pas parfaitement propre, peut provoquer l'apparition d'un voile de ciment-joint ou de poussière de chantier, pas toujours visible à l'œil nu, mais qui a la propriété d'emprisonner les taches, les rendant impossible à éliminer. Le sol apparait alors constamment sale.

Nettoyage ordinaire:

3 **Fréquence:** comme d'habitude.
Avertissements:
a] utiliser des instruments pour le nettoyage parfaitement propres; **b]** toujours rincer le revêtement de sol; **c]** ne pas piétiner le revêtement de sol humide; **d]** pour des lavages fréquents, il est possible d'utiliser tout simplement de l'eau propre ou des nettoyants spécifiques pour éliminer la saleté et les taches, à condition qu'ils ne soient ni cirants ni filmogènes. Il est déconseillé d'utiliser des produits indiquant « ne nécessite pas de rinçage ».

Nettoyage par le carreleur.

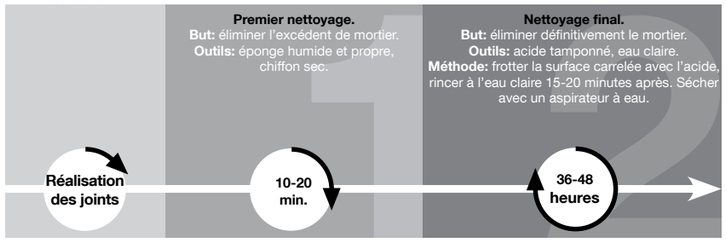

Nettoyage ordinaire par l'utilisateur.

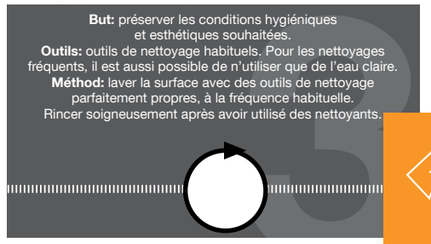

Verlegen, Verfugen, Reinigung

Weißscherbig

WICHTIGE VORBEMERKUNG: WENDEN SIE SICH FÜR DIE VERLEGUNG UND VERFUGUNG STETS AN FACHHANDWERKER.

Verlegung
Eine korrekte bauseitige Verlegung unter Beachtung einiger einfacher Regeln garantiert ein perfektes Endergebnis:

1) Die Ebenflächigkeit der zu verkleidenden Wände ist zu prüfen;
2) Beim Verlegen aus verschiedenen Kartons entnommene Fliesen mischen.
3) Das Produkt vor und während der Verlegung vorsichtig handhaben.
4) Fap ceramiche empfiehlt, für die Installation ihrer Verkleidungen Kleber der Klasse C2 nach der europäischen Norm EN 12004 zu verwenden. Insbesondere wird der Einsatz von weißem Kleber für rutschfeste Keramikverkleidungen empfohlen. Für ein optimales Ergebnis kann man unter strenger Einhaltung der Herstellerangaben ein Elastifizierungsmittel zufügen. Eine homogene Klebeschicht auf dem Untergrund auftragen. Die Stärke des Klebers kann mit Hilfe der gezahnten Seite der Glättkelle reguliert werden.

WICHTIG:
Die geschliffenen Wandfliesen von Fap wurden entwickelt und gefertigt, um eine fugenlose Verlegung zu erlauben. Dies führt zu einem ausgezeichneten ästhetischen Ergebnis (durchgehende Wandgestaltung) und hat praktische Vorteile (der Schmutz setzt sich nicht so leicht fest, da keine Fugen vorhanden sind).

Verfugung
Außerdem empfehlen wir die Anwendung von Fugenfüllern in den Farbtönen der Fliese.

Reinigung
Verwenden Sie vollständig saubere Reinigungswerkzeuge. Spülen Sie die Flächen immer nach. Für die häufige Reinigung kann auch einfach klares Wasser verwendet werden.

Feinsteinzeug

WICHTIGE VORBEMERKUNG: WENDEN SIE SICH FÜR DIE VERLEGUNG UND VERFUGUNG STETS AN FACHHANDWERKER.

Verlegung
Eine korrekte bauseitige Verlegung unter Beachtung einiger einfacher Regeln garantiert ein perfektes Endergebnis:

1) Die Ebenflächigkeit des Estrichs, auf dem die Bodenfliesen verlegt werden, muss geprüft werden;
2) Beim Verlegen aus verschiedenen Kartons entnommene Fliesen mischen.
3) Das Produkt vor und während der Verlegung vorsichtig handhaben.

WICHTIG:
Die geschliffenen Bodenbeläge von Fap werden mit einer Fuge von 2-3 mm verlegt. Bei der Verlegung im Außenbereich wird eine Fuge von 3 mm empfohlen. Für fortlaufend verlegte Böden beträgt die Versetzung max. 1/3 zwischen den Platten. Die Hexagone müssen mit einer Fuge von 3 bis 5 mm verlegt werden.

Verfugung
Außerdem empfehlen wir die Anwendung von Fugenfüllern in den Farbtönen der Fliese.

Reinigung
Die Regeln für die Reinigung durch den Fliesenleger müssen angewandt werden, wenn zementhaltige Fugenmörtel verwendet werden. Wenn Epoxi-Fugenmassen verwendet werden, sind die Hinweise des Herstellers einzuhalten.

Die Reinigung erfolgt durch den Verleger:

1 **Erste Reinigung:** wenn nach 10-20 Minuten nach der Verlegung der Mörtel seine Formbarkeit verliert und opak wird, wird mit der Entfernung der überschüssigen Dichtungsmasse mit Hilfe eines feuchten und sauberen Lappens begonnen. Danach muss eine Trockenreinigung mit einem trockenen Tuch oder mit Filz erfolgen.

2 **Endreinigung:** nach 36/48 Stunden haben sowohl die Fließen als auch die Fugen ihre Ablagerung vollendet. Nun müssen die Oberflächen mit Hilfe einer gepufferten Säure gereinigt werden. Danach muss mit viel sauberem Wasser gespült werden und dann mit einem Flüssigkeitsabsauger entfernt werden.

SEHR WICHTIG: es ist wichtig, dass die Reinigung durch den Fliesenleger ordnungsgemäß durchgeführt wird, damit der Fußboden leicht gewartet wird. Die Sorgfalt, mit der die erste Reinigung und die Endreinigung durchgeführt werden (insbesondere die vollständige Entfernung von Mörtelresten) beeinflusst die Pflegbarkeit des Fußbodens. Diese Prozedur wird von den besten Fugenmörtel- und Klebstoffherstellern für alle Fußböden aus Feinsteinzeug empfohlen. Werden diese Empfehlungen nicht beachtet oder wird nicht absolut reines Wasser verwendet, so kann dies zum Entstehen einer Mörtelpatina oder einer Baustellenstaubschicht, die extrem Saugfähig ist, führen, die mit bloßem Auge nicht erkennbar ist, aber im Raum vorhandenen Staub fängt und zu einem ständig schmutzigen Fußboden führt. In diesem Falle lehnt Fap ceramiche jegliche Verantwortung ab.

Normale Reinigung:

3 **Frequenz:** wie üblich.
Hinweise:
a] Verwenden Sie absolut saubere Reinigungsmittel; **b]** Waschen Sie den Fußboden immer ab; **c]** Nicht den nassen Fußboden betreten; **d]** Bei häufigem Waschen braucht man nur sauberes Wasser oder spezifische Reinigungsmittel um Schmutz oder Flecken zu entfernen, die nicht wächsern order filmförmig sind. Wir empfehlen keine Reinigungsmittel zu verwenden mit dem Hinweis „muss nicht nachgespült werden".

Reinigung und Pflege durch den Fliesenleger.

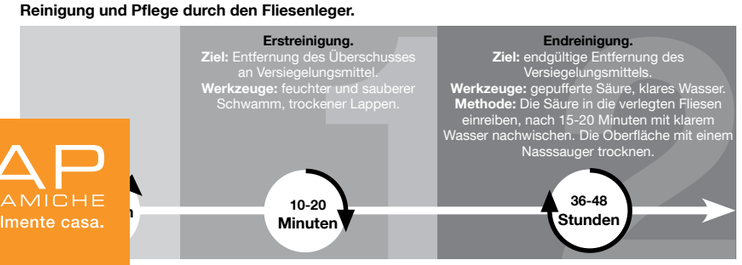

Regelmässige Reinigung und Pflege durch den Nutzer.

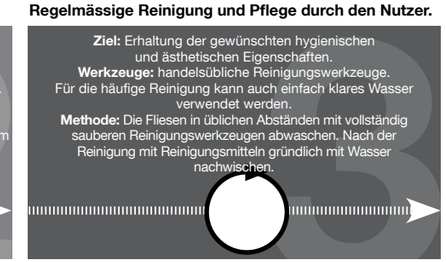

FAP CERAMICHE
Naturalmente casa.

Colocación, rejuntado, limpieza

Fap ceramiche, all rights reserved. Reproduction of this image is prohibited - Fap ceramiche, all rights reserved. Reproduction of this image is prohibited

Pasta blanca

PREMISA IMPORTANTE: DIRÍJANSE A PROFESIONALES DEL SECTOR PARA LAS OPERACIONES DE COLOCACIÓN Y REJUNTADO.

Colocación
Una colocación en obra correcta, siguiendo algunas reglas sencillas, garantizará un resultado final perfecto:

1) controlar la planitud de las paredes a revestir;
2) colocar el producto mezclando el material extraído de varias cajas;
3) manejar el producto con cuidado antes y durante la colocación.
4) Para la colocación de sus piezas de revestimiento cerámico FAP Ceramiche le recomienda usar un compuesto adhesivo de Clase C2 según la Norma Europea EN 12004. En particular, le sugiere usar un adhesivo blanco para revestimientos cerámicos antideslizantes. Añadir un compuesto elastizante le permitirá obtener un excelente resultado. Cuando use este tipo de agentes respete escrupulosamente las instrucciones de su fabricante. Aplique siempre una capa homogénea de adhesivo sobre la superficie a revestir. Use el lado dentado de un fratás para regular el espesor del adhesivo.

IMPORTANTE:
Los revestimientos rectificados de Fap son diseñados y fabricados para consentir una colocación muy cercana (sin juntas) de los azulejos. Ello permite obtener el mejor resultado estético (paredes continuas) y funcional (al no haber juntas, no retiene la suciedad).

Rejuntado
Se recomienda utilizar material de rejuntado de color similar a la baldosa.

Limpieza
Utilizar instrumentos para la limpieza perfectamente limpios. Enjuagar siempre las superficies. Utilizar simplemente agua limpia para realizar lavados frecuentes.

Gres Porcelánico

PREMISA IMPORTANTE: DIRÍJANSE A PROFESIONALES DEL SECTOR PARA LAS OPERACIONES DE COLOCACIÓN Y REJUNTADO.

Colocación
Una colocación en obra correcta, siguiendo algunas reglas sencillas, garantizará un resultado final perfecto:

1) controlar la planitud de la placa sobre la que colocar las baldosas;
2) colocar el producto mezclando el material extraído de varias cajas;
3) manejar el producto con cuidado antes y durante la colocación.

IMPORTANTE:
Los pavimentos rectificados de Fap deberán colocarse con una junta de 2-3 mm. Para la colocación al exterior se recomienda una junta de 3 mm.
Para pavimentos con colocación recta, diferencia máxima de 1/3 entre las planchas. Los hexágonos se deberán colocar con una junta de 3 a 5 mm.

Rejuntado
Se recomienda utilizar material de rejuntado de color similar a la baldosa.

Limpieza
Las reglas para la limpieza llevada a cabo por el solador deberán aplicarse cuando se utilicen materiales de relleno cementosos. Cuando se utilicen materiales de relleno epoxi, deberán seguirse las indicaciones de los fabricantes.

Limpieza a cargo del alicatador/solador:

1 **Primera limpieza:** ddespués de 10-20 minutos del rejuntado, cuando el material de relleno pierde plasticidad y se vuelve opaco, quitar el exceso del sellante con una esponja húmeda y limpia. Efectuar luego una limpieza en seco con un paño seco o con un fieltro.

2 **Limpieza final:** pasadas 36/48 horas, tanto los azulejos como las juntas habrán terminado de secarse y deberá procederse al fregado de la superficie con un ácido de acción tamponada. Aclarar luego con abundante agua limpia, que se retirará con una aspiradora de líquidos.

IMPORTANTÍSIMO: es fundamental que esta limpieza sea llevada a cabo correctamente por el alicatador/solador para que el pavimento pueda ser luego sometido fácilmente a las operaciones de mantenimiento. El cuidado con el que se efectúen la primera limpieza y la limpieza final (especialmente la retirada total de los materiales residuales de rejuntado) influenciarán la facilidad de limpieza del pavimento. Dicho procedimiento está previsto por los mejores fabricantes de materiales de rejuntado y adhesivos para todos los pavimentos de gres porcelánico. El incumplimiento de estas recomendaciones, o emplear agua no totalmente limpia, puede determinar la fijación de una pátina de material de rejuntado o de polvo de la obra extremamente absorbente, no perfectamente visible a simple vista, que captura el polvo existente en el ambiente y que puede hacer que el pavimento esté siempre sucio. En este caso Fap ceramiche declina cualquier responsabilidad.

Pulizia ordinaria.

3 **Frecuencia:** la habitual.
Advertencias:

a] utilizar herramientas para la limpieza totalmente limpias; **b]** aclarar siempre el pavimento; **c]** no pisar el pavimento mojado;
d] para efectuar lavados frecuentes podrá utilizarse simplemente agua limpia o detergentes especificos para quitar la suciedad o las manchas que no sean de cera o peliculas. Desaconsejamos utilizar productos con la indicación “no necesita enjuague”.

Limpieza a cargo del colocador.

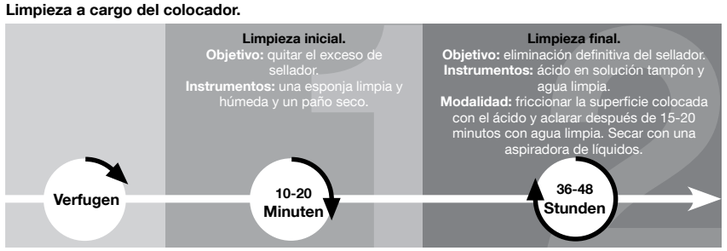

Limpieza ordinaria a cargo del usuario.

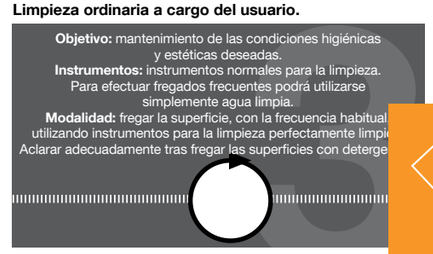

Укладка,шпаклевание, уход.

Fap ceramiche, all rights reserved. Reproduction of this image is prohibited - Fap ceramiche, all rights reserved. Reproduction of this image is prohibited

Белая масса

Важное замечание: для укладки и затирки швов следует обращаться к профессиональным плиточникам.

УКЛАДКА
Правильная укладка с соблюдением некоторых простых правил обеспечит хороший конечный результат:

1) проконтролировать ровность стен перед укладкой;
2) при укладке следует использовать плитки из разных коробок;
3) аккуратно обращаться с плиткой до укладки и в процессе работы.
4) Для укладки настенной плитки собственного производства компания Fap ceramiche рекомендует использовать клей класса C2 в соответствии с Европейской Нормой EN 12004. В частности, рекомендуется применять белый клей для керамических противоскользящих покрытий. В целях достижения оптимального результата используйте эластичную эмульсию, внимательно следуя указаниям производителя. На основание необходимо наносить однородный слой клей. Толщина клея измеряется при помощи зубчатого края шпателя.

ВАЖНО:
Ректифицированная облицовочная плитка Fap спроектирована и произведена для укладки встык (без швов). Это позволяет получить лучший эстетический (сплошная стена) и функциональный (благодаря отсутствию швов, не задерживает грязь) результат.

ЗАТИРКА ШВОВ
Для уменьшения цветового контраста рекомендуется применять затирку, соответствующую цвету плитки.

ЧИСТКА
Во время уборки использовать только чистую губку или тряпку. Для частой уборки применять просто чистую воду.

Керамогранит

Важное замечание: для укладки и затирки швов следует обращаться к профессиональным плиточникам.
УКЛАДКА
Правильная укладка с соблюдением некоторых простых правил обеспечит хороший конечный результат:

1) проконтролировать ровность стяжки, на которую будет укладываться напольная плитка;
2) при укладке следует использовать плитки из разных коробок;
3) аккуратно обращаться с плиткой до укладки и в процессе работы.

ВАЖНО:
Ректифицированную напольную плитку Fap необходимо укладывать со швом 2-3 мм. Для укладки плитки на улице рекомендуемая ширина шва – 3мм. Для полов при укладке со смещением, максимальное смещение между досками должно быть не более 1/3. Укладку шестигранной плитки необходимо осуществлять с учетом шва 3-5 мм.
ЗАТИРКА ШВОВ
Для уменьшения цветового контраста рекомендуется применять затирку, соответствующую цвету плитки.
УБОРКА
Укладчик плитки должен соблюдать соответствующие правила очистки в случае использования цементных затирок. В случае использования эпоксидных затирок следует придерживаться правил, установленных производителем.

Очистка выполняется укладчиком:

1 **Первая очистка:** по истечении 10-20 минут после оштукатуривания затирка теряет пластичность и становится матовым. Далее необходимо удалить излишек герметизирующего состава с помощью чистой влажной губки. Затем необходимо осуществить очистку сухой тряпкой или кусочком фетра.

2 **Конечная очистка:** через 36/48 часов как плитка, так и швы завершают свое созревание, далее необходимо приступить к очистке поверхности с применением кислоты тампонажного действия. После этого необходимо сполоснуть поверхность большим количеством чистой воды и удалить ее с помощью машины для отсасывания жидкостей.

ОЧЕНЬ ВАЖНО: крайне важно, чтобы очистка выполнялась укладчиком искусно и по всем правилам, чтобы за полом было легко ухаживать. Тщательность, с которой выполняется первая и конечная уборка (в особенности полное удаление остатков штукатурки) будет влиять на способность пола к очистке. Данная процедура предусматривается лучшими производителями штукатурки для швов и клеящих веществ, для всех напольных покрытий из керамогранита. Несоблюдение этих рекомендаций или использование не совсем чистой воды может спровоцировать закрепление налета из штукатурки или строительной пыли с повышенной абсорбирующей способностью, не очень видимой на глаз, которая поглощает существующую в среде пыль и пол может казаться всегда грязным. В этом случае компания Fap ceramiche снимает с себя всякую ответственность.

Обычная очистка:

3 **Частота:** как обычно.
Рекомендации:
a] Использовать абсолютно чистые инструменты для уборки; **b]** Всегда споласкивать пол **c]** Не ходить по мокрому полу;
d] Для частой очистки можно просто использовать чистую воду или невосковые, не образующие плёнку и налёт моющие средства, предназначенные для удаления грязи и пятен. Не рекомендуется использование средств с указанием «без ополаскивания».

Очистка, выполняемая укладчиком.

Обыкновенная регулярная очистка, выполняемая пользователем.

FAP CERAMICHE
Naturalmente casa.

Test
Fap ceramiche, all rights reserved. Reproduction of this image is prohibited - Fap ceramiche, all rights reserved. Reproduction of this image is prohibited

Pasta Bianca - Standard EN 14411 (ISO 13006) Annex L Group BIII, E_b > 10%

White body. / Weißscherbiger. / Pâte blanche. / Pasta blanca. / Белой глины.

CARATTERISTICHE TECNICHE TECHNICAL SPECIFICATIONS CARACTERISTIQUES TECHNIQUES TECHNISCHE EIGENSCHAFTEN CARACTERÍSTICAS TÉCNICAS ТЕХНИЧЕСКИЕ ХАРАКТЕРИСТИКИ			NORME STANDARDS NORMES NORMEN NORMAS НОРМЫ	VALORE PRESCRITTO VALUES REQUIRED VALEUR PRESCRIPTE NORMVORGABE VALOR PRESCRITO ЗАДАННОЕ ЗНАЧЕНИЕ EN 14411 - ISO 13006 BIII (GL)	VALORE MEDIO FAP • AVERAGE FAP RATING VALEUR MOYENNE FAP DURCHSCHNITTSWERT FAP VALOR MEDIO FAP СРЕДНЕЕ ЗНАЧЕНИЕ FAP BIII
					30,5x56
DIMENSIONI SIZES DIMENSIONS GRÖSSEN DIMENSIONES РАЗМЕРЫ		**Lunghezza e larghezza** Lenght and width / Dimensions des côtés / Seitenlänge / Largo y ancho / Длина и ширина	ISO 10545-2	± 0,5%, max 2 mm	**Conforme** In accordance
		Spessore Thickness / Epaisseur / Stärke / Espesor / Толщина		± 10%, max 0,5 mm	**Conforme** In accordance
		Ortogonalità Wedging / Orthogonalité / Rechtwinkligkeit / Ortogonalidad / Ортогональность		± 0,5%, max 2 mm	**Conforme** In accordance
		Rettilineità degli spigoli Straightness of the edges / Equerrage des angles Kantengeradheit / Rectilinearidad de las aristas / Прямолинейность углов		± 0,3%, max 1,5 mm	**Conforme** In accordance
		Planarità Flatness / Planéité / Oberflächenqualität / Planicidad / Плоскостность		+ 0,5% (max 2,0 mm) -0,3% (max -1,5 mm)	**Conforme** In accordance
		Aspetto della superficie % senza difetti nel lotto di prova Quality of the surface Faultless % within the sample lot / Qualité de la surface % sans défauts dans le lot d'essai / Oberflächenqualität % an fehlerfreien Fliesen im Prufbett / Aspecto de la superficie % sin defectos en el lote de prueba Вид поверхности % без брака в пробной партии		≥ 95%	**Conforme** In accordance
STRUTTURA STRUCTURE STRUCTURE STRUKTUR ESTRUCTURA СТРУКТУРА		**Assorbimento d'acqua - valore medio %** Water absorption - average value % / Absorption d'eau - valeur moyenne % / Wasseraufnahme - Durchschnittswert % / Absorción de agua - valor medio % / Водопоглощение Среднее значение %	ISO 10545-3	> 10%	**Conforme** In accordance
		Sforzo di rottura Breaking strenght / Force de rupture / Bruchlast / Esfuerzo di ruptura / Усилие на излом	ISO 10545-4	S ≥ 600 N	**Conforme** In accordance
		Resistenza alla flessione Bending strength / Résistance à la flexion / Biegefestigkeit / Resistencia a la flexión / Прочность при изгибе		R≥12	**Conforme** In accordance
SBALZI TERMICI THERMAL SHOCK ECARTS DE TEMPÉRATURE TEMPERATURWECHSEL CHOQUES TÉRMICOS ТЕМПЕРАТУРНЫЕ ПЕРЕПАДЫ		**Resistenza agli sbalzi termici** Thermal shock resistance / Resistance aux variations thermiques / Temperaturwecheselbeständigkeit / Restitencia a las diferencias de temperatura / Сопротивление температурным перепадам	ISO 10545-9	**Conforme** In accordance	**Conforme** In accordance
SUPERFICIE SURFACE SURFACE OBERFLACHE SUPERFICIE ПОВЕРХНОСТЬ		**Resistenza al cavillo** Crazing resistance / Résistance aux craquetures / Haarriß-Beständigkeit / Resistencia al cuarteado / Сопротивляемость образованию кракелюров	ISO 10545-11	**Conforme** In accordance	**Conforme** In accordance
		Resistenza ai prodotti chimici di uso domestico e agli additivi per piscina Resistance to household chemicals and swimming pool salts / Résistance aux produits chimiques à usage domestique et aux adjuvants pour piscines / Beständigkeit gegen Haushaltchemikalien und Badewasserzusätze / Resistencia a losproductos químicos de uso domestico o productos para la piscina / Сопротивляемость химическим средствам домашнего применения и добавкам для бассейна.	ISO 10545-13	GB Min.	**Conforme** In accordance
		Resistenza a basse concentrazioni di acidi ed alcali Resistance to low concentrations of acids and alkalis / Résistance aux acides et aux alcalis à basse concentration / Beständigkeit gegen niedrigkonzentrierte Säuren und Laugen /Resitencia a concentración baja de acidos y álcali / Сопротивляемость кислотам и щелочам низкой концентрации		**Secondo la classificazione indicata dal fabbricante.** According to classification indicated by the manufacturer / Second la classification indiquée par le fabriquant / Je nach der angegebenen Fabrikantenbewertung / Según la clasificación indicada del fabricante / Согласно классификации, указанной производителем	GLB Min.
		Resistenza alle macchie Stain resistance / Résistance aux taches / Baständigkeit gegen Fleckenbildung / Resistencia a las manchas / Стойкость к загрязнению	ISO 10545-14	MINIMUM CLASS 3	5

• Valore medio dei test condotti negli ultimi 24 mesi. Average rating of tests conducted during the last 24 months. Durchschnittswert der in den letzten 24 Monaten durchgeführten Tests. Valeur moyenne des essais menés au cours des 24 derniers mois. Valor medio de las pruebas llevadas a cabo en los últimos 24 meses. Среднее значение испытаний, проведенных в течение последних 24 месяцев.

FAP CERAMICHE
Naturalmente casa.

Test
Fap ceramiche, all rights reserved. Reproduction of this image is prohibited - Fap ceramiche, all rights reserved. Reproduction of this image is prohibited

Gres Porcellanato colorato in massa - Standard EN 14411 (ISO 13006) Annex G Group BIa, E_b ≤ 0,5%

Full-body cloured porcelain. / Grès cérame coloré pleine masse. / Durchgefärbtes Feinsteinzeug. / Gres porcelánico coloreado en toda la masa. / Керамогранит окрашенный в массе.

CARATTERISTICHE TECNICHE TECHNICAL SPECIFICATIONS CARACTERISTIQUES TECHNIQUES TECHNISCHE EIGENSCHAFTEN CARACTERÍSTICAS TÉCNICAS ТЕХНИЧЕСКИЕ ХАРАКТЕРИСТИКИ			NORME STAN- DARDS NORMES NORMEN NORMAS НОРМЫ	VALORE PRESCRITTO VALUES REQUIRED VALEUR PRESCRIPTE NORMVORGABE VALOR PRESCRITO ЗАДАННОЕ ЗНАЧЕНИЕ EN 14411 - ISO 13006 BIa (UGL e GL)	FAP - VALORE MEDIO• AVERAGE RATING VALEUR MOYENNE DURCHSCHNITTSWERT VALOR MEDIO СРЕДНЕЕ ЗНАЧЕНИЕ BIa UGL	
					MATT	OUT
DIMENSIONI SIZES DIMENSIONS GRÖSSEN DIMENSIONES РАЗМЕРЫ		**Lunghezza e larghezza** Lenght and width / Dimensions des côtés / Seitenlänge / Largo y ancho / Длина и ширина	ISO 10545-2	± 0,6%, max 2 mm	**Conforme** In accordance	**Conforme** In accordance
		Spessore Thickness / Epaisseur / Stärke / Espesor / Толщина		± 5%, max 0,5 mm	**Conforme** In accordance	**Conforme** In accordance
		Ortogonalità Wedging / Orthogonalité / Rechtwinkligkeit / Ortogonalidad / Ортогональность		± 0,5%, max 2 mm	**Conforme** In accordance	**Conforme** In accordance
		Rettilineità degli spigoli Straightness of the edges / Equerrage des angles / Kantengeradheit / Rectilinearidad de las aristas / Прямолинейность углов		± 0,5%, max 1,5 mm	**Conforme** In accordance	**Conforme** In accordance
		Planarità Flatness / Planéité / Oberflächenqualität / Planicidad / Плоскостность		± 0,5%, max 2 mm	**Conforme** In accordance	**Conforme** In accordance
STRUTTURA STRUCTURE STRUCTURE STRUKTUR ESTRUCTURA СТРУКТУРА		**Assorbimento d'acqua - valore medio %** Water absorption - average value % / Absorption d'eau - valeur moyenne % / Wasseraufnahme - Durchschnittswert % / Absorción de agua - valor medio % / Водопоглощение Среднее значение %	ISO 10545-3 ASTM C373	≤ 0,5%	**Conforme** In accordance	**Conforme** In accordance
		Sforzo di rottura Breaking strenght / Force de rupture / Bruchlast / Esfuerzo di ruptura / Усилие на излом	ISO 10545-4	S ≥ 1300 N	S ≥ 2000 N	S ≥ 2000 N
		Resistenza alla flessione Bending strength / Résistance à la flexion / Biegefestigkeit / Resistencia a la flexión Прочность при изгибе		R ≥ 35 N/mm^2	**Conforme** In accordance	**Conforme** In accordance
		Abrasione profonda Deep abrasion / Abrasion profonde / Tiefenabrieb / Abrasión profunda / Глубокое истирание	ISO 10545-6	≤ 175mm^3	≤ 140mm^3	≤ 140mm^3
SBALZI TERMICI THERMAL SHOCK ECARTS DE TEMPÉRATURE TEMPERATURWECHSEL CHOQUES TÉRMICOS ТЕМПЕРАТУРНЫЕ ПЕРЕПАДЫ		**Coefficiente di dilatazione termica lineare** Coefficient of thermal linear expansion / Coefficient de dilatation thermique linear /Wärmeausdehnungskoeffizient / Ceoficiente de dilatación termica linear / Коэффициент теплового линейного расширения	ISO 10545-8	**Metodo di prova disponibile / Valore dichiarato /** Declared value Test method available / Méthode d'essai disponible / Verfügbare Prüfmethode / Método de prueba disponible / Доступный метод испытания	≤ 7 MK^{-1}	≤ 7 MK^{-1}
		Resistenza agli sbalzi termici Thermal shock resistance / Resistance aux variations thermiques / Temperaturwecheselbeständigkeit / Restitencia a las diferencias de temperatura / Сопротивление температурным перепадам	ISO 10545-9	**Resistente** Resistant	**Resistente** Resistant	**Resistente** Resistant
		Resistenza al gelo Resistance to frost / Résistance au gel / Frostbeständigkeit / Resitencia al hielo / Морозоустойчивость	ISO 10545-12	**Resistente** Resistant	**Resistente** Resistant	**Resistente** Resistant
SICUREZZA SAFETY SÉCURITÉ SICHERHEIT SEGURIDAD БЕЗОПАСНОСТЬ		**Coefficiente di attrito dinamico** Dynamic friction coefficient / Coefficient de frottement dynamique / Dynamischer Reibungskoeffizient / Coefficiente de fricción dinámico / Динамический коэффициент трения	METODO B.C.R.A.	D.M. 236 06/1989 μ > 0,40	μ > 0,40	μ > 0,40
		Coefficiente di attrito statico Static coefficient of friction / Coefficient de frottement statique / Statischer Reibungskoeffizient / Coefficiente de friccción estatico / Статический коэффициент трения	ASTM 1028	Slip resistant ≥ 0,60	dry ≥ 0,60 wet ≥ 0,60	dry ≥ 0,60 wet ≥ 0,60
		Classificazione antisdrucciolo Non-slip classification / Classification antiderapant / Bewertungsgruppe trittsicherheit /Clasificación antideslizante / Классификация противоскольжения	DIN 51130	**In funzione dell'ambiente o della zona di lavoro.** According to the space or the working area / Selon le lieu concerné ou la zone de travail / Je nach Raum oder Arbeitszone / Según el ambiente o de la zona de trabajo / В зависимости от среды или рабочей зоны	R9	R 11
		Classificazione antisdrucciolo Non-slip classification / Classification antiderapant / Bewertungsgruppe trittsicherheit /Clasificación antideslizante / Классификация противоскольжения	DIN 51097	**In funzione delle zone bagnate soggette a calpestio a piedi nudi.** According to the wet area to be stepped on barefoot / Selon le type de surface mouillée parcourue pieds nus. / Je nach Nassbereich die barfuss zu betreten sind / Según de la zona mojada que se pisa con los pies desnudos / С учётом увлажняемых зон, предназначенных для ходьбы босиком		C(A+B+C)
RESISTENZA CHIMICA CHEMICAL RESISTANCE UX MIQUES ESTIGKEIT LOS ÚMICOS		**Resistenza ai prodotti chimici di uso domestico e agli additivi per piscina** Resistance to household chemicals and swimming pool salts / Résistance aux produits chimiques à usage domestique et aux adjuvants pour piscines / Beständigkeit gegen Haushaltchemikalien und Badewasserzusätze / Resistencia a losproductos químicos de uso domestico o productos para la piscina / Сопротивляемость химическим средствам домашнего применения и добавкам для бассейна.	ISO 10545-13	UB Min.	**Conforme** In accordance	**Conforme** In accordance
		Resistenza a basse concentrazioni di acidi ed alcali Resistance to low concentrations of acids and alkalis / Résistance aux acides et aux alcalis à basse concentration / Beständigkeit gegen niedrigkonzentrierte Säuren und Laugen /Resitencia a concentración baja de acidos y álcali / Сопротивляемость кислотам и щелочам низкой концентрации		**Secondo la classificazione indicata dal fabbricante.** According to classification indicated by the manufacturer Second la classification indiquée par le fabriquant / Je nach der angegebenen Fabrikantenbewertung / Según la clasificación indicada del fabricante / Согласно классификации, указанной производителем.	ULB Min.	ULB Min.
		Resistenza alle macchie Stain resistance / Résistance aux taches / Baständigkeit gegen Fleckenbildung / Resistencia a las manchas / Стойкость к загрязнению	ISO 10545-14	**Metodo di prova disponibile / Valore dichiarato /** Declared value Test method available / Méthode d'essai disponible Verfügbare Prüfmethode / Método de prueba disponible / Доступный метод испытания	5	5

• Valore medio dei test condotti negli ultimi 24 mesi. Average rating of tests conducted during the last 24 months. Durchschnittswert der in den letzten 24 Monaten durchgeführten Tests. Valeur moyenne des essais menés au cours des 24 derniers mois. Valor medio de las pruebas llevadas a cabo en los últimos 24 meses. Среднее значение испытаний, проведенных в течение последних 24 месяцев.

Fap ceramiche, all rights reserved. Reproduction of this image is prohibited - Fap ceramiche, all rights reserved. Reproduction of this image is prohibited

VShade

La classificazione VShade indica il livello di stonalizzazione del prodotto: la variazione cromatica tra le piastrelle di una stessa collezione. Nella tabella sottostante sono indicate le classi di stonalizzazione: / The VShade ranking indicates the level of shading of the product: the variations in colour between the tiles in the same collection. The table below shows the shading classes: / La classification VShade indique le niveau de dénuançage du produit : la variation chromatique entre les carreaux d'une même collection. Dans le tableau ci-après sont indiquées les classes de dénuançage: / Die Einstufung VShade gibt die Abtönungsstufe des Produkts an: Die farbliche Abänderung zwischen den einzelnen Fliesen innerhalb einer Kollektion. In der nachstehenden Tabelle werden die Abtönungsklassen angeführt: / La clasificación VShade indica el nivel de destonalización del producto: la variación cromática entre las baldosas de una misma colección. En la tabla de abajo se indican las clases de destonalización: / Классификация VShade указывает на градацию тонов продукции – цветовую вариацию плитки в рамках одной коллекции. В приведенной ниже таблице указаны уровни различий тонов:

V1	V2	V3	V4
Leggera Light Légère Leicht Ligera Низкий	Moderata Moderate Modérée Mäßig Moderada Средний	Alta High Élevée Hoch Alta Значительный	Forte Very High Forte Stark Fuerte Высокий

I colori e le caratteristiche estetiche dei materiali illustrati nel presente catalogo sono da ritenersi puramente indicativi.
Colours and optical features of the materials illustrated in this catalogue are to be regarded as mere indications.
Die Farben und die ästhetischen Eigenschaften der in diesem Katalog abgebildeten Produkte sind als reine Richtwerte zu betrachten.
Les coloris et les caractéristiques esthétiques des références illustrées dans le catalogue sont donnés à titre purement indicatif.
Los colores y las caracteristicas opticas de los materiales ilustrados en este catalogo deben ser mirados como indicaciones meras.
Цвета и эстетические характеристики описанных в настоящем каталоге материалов являются только ориентировочными.

Fap ceramiche si riserva di apportare modifiche e/o eliminare senza preavviso i prodotti declinando ogni responsabilità per danni diretti o indiretti derivanti da eventuali modifiche.
Fap ceramiche can change the indicated products without notice declining any responsibility for direct or in direct damage that depend on these changes.
Fap ceramiche se réserve le droit de modifier sans préavis les produits indiqués et décline toute responsabilité pour dommages directs ou indirects dus à éventuelles modifications.
Fap Ceramiche se reserva la facultad de modificar los productos sin preaviso, declinando cualquier responsabilidad por daños directos o indirectos que dependan de estos cambios.
Fap ceramiche kann die genannten Produkten ändern ohne Voranmeldung und lehnt dabei jegliche Verantwortung für die davon abhängenden direkten oder indirekten Schäden ab.
Компания "Fap ceramiche" сохраняет за собой право на внесение изменений в продукцию без предварительного уведомления, снимая с себя всякую ответственность за связанный с этими изменениями прямой или непрямой ущерб.

Fap ceramiche - 4th edition, February 2016, 1st edition September 2013

È vietata la riproduzione anche parziale dell'opera in tutte le sue forme.
Reproduction of this printed catalogue, even partially, is prohibited.

QUALITY SYSTEM CERTIFICATION DNV·GL ISO 9001

FSC www.fsc.org MISTO Carta da fonti gestite in maniera responsabile FSC® C002964

FAP CERAMICHE Naturalmente casa.

4th edition, February 2016, 1st edition September 2013

FAP CERAMICHE
Naturalmente casa.

Via Ghiarola Nuova, 44 - 41042 Fiorano Modenese (MO) Italy
tel. +39 0536 837511 - fax +39 0536 837532 - fax estero +39 0536 837542
www.fapceramiche.com - info@fapceramiche.com

MOSCOW SHOWROOM

Hamovnichevskiy Val, 36 - Moscow Metro / Sportivnaya tel. +7 (495) 775 05 20
www.fapceramiche.ru - moscow@fapceramiche.com